

# LAUFEN



# ГЕНЕРАЛЬНЫЙ КАТАЛОГ 2020

LAUFEN

ОНАС

О компании 06  
Производство 08  
Инновации 10  
История 12  
Дизайнеры 14  
Международные объекты 18

ДИЗАЙНЕРСКИЕ КОЛЛЕКЦИИ

The New Classic 22  
Sonar 34  
IlBagnoAlessi One 46  
Palomba Collection 58  
Kartell by Laufen 70  
Living Square 88  
Living SaphirKeramik 96  
Living City 100  
Ino 106  
Val 118  
Palace 132  
Laufen Pro S 142  
Laufen Pro A 156  
Laufen Pro B 162  
Laufen Pro 166

РАКОВИНЫ

Bowl Washbasins 180  
Washbasins Undersurface Ground 184  
Semi-Recessed Washbasins 188  
Drop-In Washbasins 190  
Under-Mounted Washbasins 192

УНИТАЗЫ-БИДЕ

Cleanet Riva 194  
Cleanet Navia 202

СПЕЦИАЛЬНЫЕ КОЛЛЕКЦИИ

Florakids 206  
Ванные комнаты «без барьера» 210  
Унитазы-моноблоки 220  
Бачок Universal 222  
Специальные изделия / Керамические аксессуары 224  
Инсталляционные системы LIS Laufen 228

МЕБЕЛЬ ДЛЯ ВАННОЙ КОМНАТЫ

Возможные комбинации 236  
Цветовая гамма 237  
Boutique 238  
Space 244  
Case 250  
Base 258  
Frame 25 268  
Leelo 276

WELLNESS

Ванны Sentec 280  
Акриловые ванны и душевые поддоны 284  
Стальные ванны и душевые поддоны 290  
Керамические душевые поддоны 294  
Ванны и душевые поддоны Marbond 296

ПИССУАРЫ

Для общественных помещений 304  
Для дома 311  
Инсталляционные системы LIS для писсуаров 313

СМЕСИТЕЛИ

The New Classic 318  
Kartell by Laufen 324  
Sense 328  
Val 332  
Curveprime 334  
Twinplus 338  
Cityplus 342  
Citypro 346  
Laurin 350  
Simibox 352

Цифровые общественные ванные комнаты 358  
Аксессуары для душа 360

ПРИЛОЖЕНИЕ

Характеристики и преимущества  
продукции 364

# LAUFEN – О КОМПАНИИ

LAUFEN продвигает швейцарскую точность, внимание к деталям, высокое качество и дизайн, предлагая полный комплекс решений для ванных комнат по всему миру.



## Ванная комната превращается в пространство для жизни

Уникальность данного швейцарского бренда заключается в симбиозе дизайна, качества и функциональности. LAUFEN - один из ведущих мировых производителей, имеющий глобальную сеть дистрибуции. Основное преимущество компании - знания в области производства керамической сантехники.

Более 125 лет бренд LAUFEN с легендарной швейцарской точностью использует древнейший, хорошо известный для производства инновационных санитарно-гигиенических изделий на своих ультрасовременных фабриках.



СОХРАНЯЯ ЛУЧШИЕ ТРАДИЦИИ ВАННЫХ КОМНАТ В ТЕЧЕНИЕ 125 ЛЕТ

Уникальность продуктов LAUFEN заключается в том, что швейцарский дизайн объединяет в себе два ведущих направления: эмоциональный дизайн, присущий южной части Италии, и точный и четкий дизайн в традициях северных стран.

Качество компании LAUFEN обусловлено двумя аспектами: знанием особенностей производства и высокой степенью практичности готовой ванной комнаты, предлагаемой клиенту - что, зачастую, не сразу становится очевидным. Компания LAUFEN выпускает продукцию, позволяющую экономно использовать воду, которая является ценным ресурсом, и, таким образом, демонстрирует свое бережное отношение к природе и следование стандартам экологически чистого производства.



КАНТОН БАЗЕЛЬ НА БЕРЕГАХ РЕК РЕЙН И ДУ

## От компании местного уровня до ведущего игрока на мировом рынке

LAUFEN как единственный производитель сантехники, осуществляющий производство в Европе, оказал значительное влияние на формирование этих стандартов и представлений об удобстве и комфорте.



ПЕРВАЯ ПРОИЗВОДСТВЕННАЯ ПЛОЩАДКА САНТЕХНИЧЕСКОЙ КЕРАМИКИ В ЕВРОПЕ, ЗНОЙМО, 1878

История некоторых производственных объектов компании уходит своими корнями в глубокое прошлое. Приблизительно в 1878 году основоположником автоматизированного производства санитарно-технической керамики была фабрика, принадлежащая австрийской монархии. Не только традиции, но также тесное сотрудничество европейских производств Швейцарии, Австрии и Чешской Республики, помогли заложить незыблемую основу качества компании LAUFEN. Цель

компании LAUFEN, как тогда, так и сейчас, заключается в том, чтобы оставаться лидером в области технологий, услуг и дизайна.

В 1980-х инженеры LAUFEN изобрели наиболее эффективную технологию литья под высоким давлением для производства керамических изделий - открытие, ставшее настоящим прорывом, использующим принципы устойчивого развития в промышленном производстве.



ИЗОБРЕТЕНИЕ ПОДВЕСНОГО УНИТАЗА ИНЖЕНЕРОМ LAUFEN XAVER JERMANN, 1964

Важная часть философии LAUFEN - постоянные эксперименты с дизайном: настенные подвесные унитазы и отдельно стоящие напольные раковины воплощают новое понимание эстетики. В 2013 году появление инновационного материала SaphirKeramik позволило заново раскрыть творческие возможности керамики. SaphirKeramik является важной инновационной разработкой, материалом, не имеющим аналогов, который открывает новые возможности применения. SaphirKeramik позволяет изготавливать изделия, дизайн которых подразумевает тонкие стенки и малый радиус закругления кромки.



КОЛЛЕКЦИЯ THE NEW CLASSIC, РАЗРАБОТАНА ДИЗАЙНЕРОМ МАРСЕЛЕМ ВАНДЕРСОМ

## Здание как символ



LAUFEN FORUM – ВЫСТАВОЧНЫЙ КОМПЛЕКС ПЛОЩАДЬЮ 6500 М2, ПРОЕКТ КОТОРОГО РАЗРАБОТАЛИ АРХИТЕКТОРЫ НИССЕН И ВЕНЦЛАФ ИЗ БАЗЕЛЯ. ФОТО МАУРИЦИО МЕРКАТО

LAUFEN ассоциируется с совершенством форм и мастерством исполнения, достичь которых позволяют передовые технологии производства. Внешний облик головного офиса, расположенного в кантоне Базель-Ланд, отражает философию бренда.

Людвика и Роберто Паломба разработали дизайн раковины "Bowl / 08" из коллекции Palomba Collection. Архитекторы Ниссен и Венцлафф создали увеличенную версию данной модели в форме здания, которое выделяется впечатляющей бетонной конструкцией и элегантно статикой.

Дух новаторства и стремление к техническим инновациям также отражены в концепции здания, которая предусматривает эффективное использование ресурсов и отвечает требованиям экологичности. Благодаря этому, здание, удостоенное множества наград, стало одной из главных достопримечательностей региона Базель, который славится своей великолепной архитектурой.

Комплекс LAUFEN Forum является новой креативной площадкой для демонстрации продукции. Понятная архитектура бетонного здания, отсылающая к пространству ванных комнат, - своеобразный манифест, благодаря которому LAUFEN чётко обозначил Швейцарию местом своей штаб-квартиры и основного производства.

Пространство, где ванная комната находится в центре внимания, вдохновляет клиентов, архитекторов, ритейлеров и дистрибьюторов и одновременно является информационным центром. Кроме того, Forum является "домашним" учебно-методическим центром компании LAUFEN Bathrooms AG. Здесь проводится целый ряд обучающих семинаров для групп, участники которых могут обмениваться знаниями по продукции.

В 2010 выставочный центр LAUFEN удостоен награды "Маркетинг + Архитектура" в категории «Офисные и деловые кварталы – промышленные и коммерческие здания». Также он получил награду Green Good Design Award, а в 2011 году награду "Лучший архитектор" в категории «Коммерческие и промышленные здания».

## Шоурумы LAUFEN собственной персоной



ШОУРУМЫ, ОТРАЖАЮЩИЕ КОНЦЕПЦИЮ LAUFEN LIVE, ОТКРЫТЫ В ЧЕТЫРЕХ ГОРОДАХ ЕВРОПЫ, А ТАКЖЕ В МАЙЯМИ

В LAUFEN использует новый способ презентации своей продукции и реализует его в концепции монобрендовых шоурумов, которые уже открыты в Берлине, Вене, Праге, Мадриде и Майяме. Каждый из них имеет свои особенности и свой индивидуальный стиль. Например, в Мадриде по проекту дизайнера Патрисии Уркиолы была проведена реконструкция внутреннего пространства исторического здания. В Праге пространство шоурума площадью 600 м2 используется для проведения временных выставок. В Вене студия E00S Design разработала проект экспозиции, которая отсылает к процессу создания изделий из керамики. В Берлине во внутреннем оформлении Константин Грчик использовал индустриальную концепцию, которая отражает производственный процесс. А шоурум в Майяме стал частью делового района Майяме Айронсайдстал, где располагаются офисы и рестораны.

## Индивидуальные решения

Индивидуальный дизайн и проектирование ванной комнаты - развивающийся сегмент на рынке сантехнического оборудования. Архитекторам, которые проектируют частные резиденции, общественные здания, отели часто тре-

буются индивидуальные решения, которые соответствуют запросам клиента и идеально вписываются в планировку санузлов и ванных комнат. LAUFEN адаптируется к требованиям рынка, предлагая широкий ассортимент продукции для индивидуальных проектных решений.

В их числе, например, раковины, керамические полочки, зеркала и мебель для ванных комнат, детали которых, а также цветовая гамма и дополнительные опции, проработаны до мелочей. Даже смесителям можно придать индивидуальный облик, а также при необходимости установить специальные ручки, нанести логотипы, выбрать нужные цвета и отделку поверхности.



ИНДИВИДУАЛЬНЫЕ РЕШЕНИЯ МОГУТ БЫТЬ ВЫПОЛНЕНЫ В СООТВЕТСТВИИ С ТРЕБОВАНИЯМИ КЛИЕНТА

В то же время для индивидуальных проектов, которые нужно выполнить в кратчайшие сроки, предлагаются современные материалы Solid Surface. Что касается дизайна раковин, рабочих поверхностей, аксессуаров, мебели, ванн, кухонных моек и даже настенных покрытий, то здесь творческая фантазия практически безгранична. Это позволяет архитекторам и дизайнерам создавать собственные решения, которые гармонично интегрируются в пространство и декор помещения.

LAUFEN также предлагает полный пакет услуг, включающий техническую проверку на предмет возможной реализации, предоставление технической документации, изготовление моделей и прототипов, адаптацию аксессуаров, транспортировку и послепродажное обслуживание.



МНОГООБРАЗИЕ ФОРМ БЛАГОДАРЯ ИСПОЛЬЗОВАНИЮ МИНЕРАЛЬНОГО СЫРЬЯ

# LAUFEN – ПРОИЗВОДСТВО

## LAUFEN В ЦИФРАХ

LAUFEN BATHROOMS AG – ШВЕЙЦАРСКАЯ КОМПАНИЯ, КОТОРАЯ СПЕЦИАЛИЗИРУЕТСЯ НА РЕШЕНИЯХ ДЛЯ ВАННЫХ КОМНАТ ПРЕМИУМ-СЕКМЕНТА. ШТАБ-КВАРТИРА РАСПОЛОЖЕНА В ГОРОДЕ ЛАУФЕН НЕДАЛЕКО ОТ БАЗЕЛЯ. С 1999 ГОДА КОМПАНИЯ ВХОДИТ В ROSA GROUP И ИМЕЕТ 7 ЗАВОДОВ В ЦЕНТРАЛЬНОЙ ЕВРОПЕ, НА КОТОРЫХ РАБОТАЕТ 2500 ЧЕЛОВЕК, И ОФИСЫ ПРОДАЖ В 44 СТРАНАХ.



• Представительство LAUFEN  
- Экспорт

## Глобальная сеть с локальным сервисом



### ПРЕДПРИЯТИЯ В ЦЕНТРАЛЬНОЙ ЕВРОПЕ

**1** В швейцарском городе Лауфен, кантон Базель, располагаются производственные мощности компании, офис LAUFEN Bathrooms AG, производство металлического сантехнического оборудования, центр обучения сотрудников, а также комплекс LAUFEN Forum.

**2** Производственный комплекс в городе Гмунден (Австрия) специализируется на изготовлении керамической продукции для ванных комнат сложной конструкции.

**3** С 1795 года местечко Вильхельмсбург в Австрии славится своими традициями изготовления керамики. В наше время на оснащенном по последнему слову техники предприятии бережно хранят искусство изготовления сантехнической продукции для ванных комнат.

**4** На современном заводе в Зноймо в Чешской Республике ведется изготовление высококачественной керамики для ванных комнат. Предприятие гордится своими традициями и более чем 135-летней историей.

**5** Город Бехине известен не только старейшей в Чешской Республике школой керамики, но и современным заводом, который уже более 50 лет выпускает качественные керамические изделия.

**6** Керамическая продукция LAUFEN производится в соответствии со строгими стандартами качества LAUFEN (LQS) на современном заводе Rosa Group в городе Гливице, Польша.

**7** Акриловые ванны LAUFEN производятся на заводе Rosa Group в городе Грыфице, Польша..

## Забота об окружающей среде

### Экономичные системы смыва

Унитазы LAUFEN 4.5 и 3 литра соответствуют всем функциональным требованиям и стандартам EN 997 Class 1 Type 5, EN 997 Class 2 и SA/Wels 4 Stars.

Локальные требования могут варьироваться в зависимости от региона.

С дополнительной информацией вы можете ознакомиться в главе "Характеристики и преимущества продукции".



### European water label (Европейских лейбл для маркировки продукции, использующей воду)

С помощью базы данных European Water Label архитекторы, конструкторы и потребители получили возмож-

ность быстро оценить расход воды тем или иным изделием, которое используется в ванной комнате или на кухне.

С дополнительной информацией вы можете ознакомиться в главе "Характеристики и преимущества продукции".



### Соблюдение норм

Экологически чистое производство современной, долговечной и ресурсосберегающей продукции.

С 1998 года LAUFEN проводит контроль внутренних и внешних производственных процессов на предмет эффективного использования ресурсов, что способствует их экономному потреблению. Важные индикаторы в области охраны окружающей среды в настоящее время наглядно демонстрируют, что производства LAUFEN не только выполняют все предписания закона в области охраны окружающей среды, но и, в большинстве случаев, превышают указанные в них нормы.



### Сертификация

Два производства компании Laufen успешно прошли сертификацию ISO 14001 и зарегистрированы в EMAS еще в 1997 году. Эффективность фабрик была отмечена Европейской премией в области охраны окружающей среды (European Environment Prize 2007) за выдающийся менеджмент в сфере окружающей среды. Сейчас все фабрики LAUFEN сертифицированы Системой управления окружающей средой и качеством (Environmental and Quality Management Systems) ISO 9001 и ISO 14001.



### Швейцарское качество

Сантехнические изделия LAUFEN имеют сертифицирующий знак Q-Plus, что подтверждает их соответствие как требованиям европейских норм, так и высоким швейцарским стандартам, установленным комиссией suissetec/VSA.





## Свобода для изменений



SAPHIRKERAMIK ПРОТИВ САНТЕХНИЧЕСКОГО ФАЯНСА

SaphirKeramik является самой последней всемирнозначимой инновацией, запатентованной и выведенной на рынок швейцарской компанией LAUFEN. Исключительная твердость революционного материала достигается за счет добавления в состав бесцветного материала корунда, который также встречается в природе как компонент сапфира и имеет прочность на изгиб, сравнимую с прочностью стали. Дизайнеры могут экспериментировать с тончайшим, беспрецедентно твердым керамическим материалом практически без ограничений и забыть о классических правилах в дизайне изделий для ванных комнат.

После нескольких лет производства продукции из материала SaphirKeramik в промышленных масштабах, LAUFEN достиг новых высот, продолжая исследовать возможности материала и экспериментируя с формой изделий, стремясь создать изысканные внешние фактуры и узоры. Впечатляюще эффективная технология литья под давлением теперь используется и при производстве изделий из материала SaphirKeramik.



Design Preis Schweiz  
Prix Design Suisse  
Design Prize Switzerland

design  
preis  
SCHWEIZ



ТЕСТИРОВАНИЕ КРАЕВОЙ ПРОЧНОСТИ УЛЬТРАТОНКИХ СТенок ИЗДЕЛИЙ ИЗ МАТЕРИАЛА SAPHIRKERAMIK (KERAMIK INSTITUT MEISSEN)

Материал SaphirKeramik, одновременно твердый и податливый, позволяет производить изделия с ультратонкими и прочными стенками толщиной всего 3–5 мм и радиусом кромки и углов всего 1–2 мм. Такие характеристики делают продукцию легкой, компактной и экологичной. Креативные возможности этого инновационного материала основаны на его исключительной твердости и прочности. При сравнении механических характе-



ПРОЧНОСТЬ НА ИЗГИБ МАТЕРИАЛА SAPHIRKERAMIK В 2 РАЗА ВЫШЕ ПРОЧНОСТИ ИЗДЕЛИЙ ИЗ ТРАДИЦИОННЫХ МАТЕРИАЛОВ

ристик SaphirKeramik и двух традиционных материалов для производства сантехнических изделий, а именно: сантехнического фарфора и фаянса, преимущество первого не вызывает сомнений. Сравнительные показатели SaphirKeramik, которые определил Федеральный Институт исследования и тестирования материалов в Берлине (BAM), в среднем составляют более 120 Мпа, что сравнимо с показателями углеродистой стали и в два раза превышает показатели, которые демонстрирует сантехнический фарфор. За разработку SaphirKeramik LAUFEN получил награду Swiss Design Prize 2017/18.

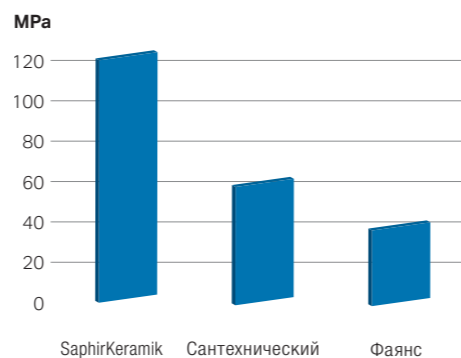
Как отметило жюри, "хотя, возможно, что такие аспекты, как экологичность и бережное отношение к окружающей среде не являлись приоритетными при разработке SaphirKeramik, но они в значительной степени способствуют общему положительному впечатлению от новой разработки". Тем самым, были признаны дополнительные преимущества материала: например, меньшая стоимость сырья за счет более простой керамической структуры. В контексте защиты окружающей среды и устойчивого развития важным аспектом является меньший расход сырья и энергии для обжига, производства и транспортировки изделий из SaphirKeramik.



ЛИНИЯ ПО ПРОИЗВОДСТВУ ИЗДЕЛИЙ ИЗ МАТЕРИАЛА SAPHIRKERAMIK

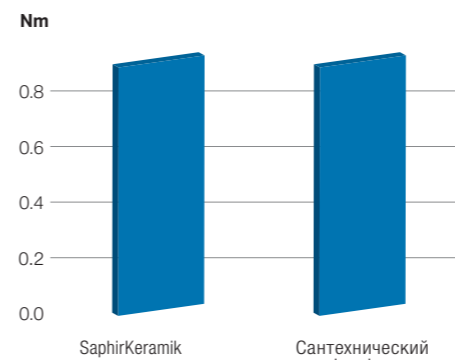
«Новые материалы всегда были наиболее важной движущей силой в развитии дизайна. SaphirKeramik – важная и удивительно успешная разработка швейцарского бренда LAUFEN, значение которой для развития сантехнической отрасли ещё предстоит оценить...».

## ПРОЧНОСТЬ НА ИЗГИБ



Источник: Bundesanstalt für Materialforschung und Prüfung, Berlin, 2011

## ЭНЕРГИЯ УДАРА



Источник: Keramik-Institut GmbH, Meissen, 2011

«Композитный материал, который не требует дополнительных химических добавок, поражает своими свойствами – твердостью и прочностью на изгиб. Его можно применять в традиционном процессе производства, что является выгодным преимуществом». Эти слова прозвучали, когда жюри принимало решение о присуждении SaphirKeramik награды Swiss Design Prize.

## save! умная гигиена для экологичного будущего



ИНТЕГРИРОВАННЫЕ ИННОВАЦИИ

Человеческая урина – богатый источник фосфора и азота. Эти элементы являются ценным сырьём для производства сельскохозяйственных удобрений. Однако в настоящее время

эти содержащиеся в урине элементы попадают в природные источники воды, которая даже проходя через системы водоочистки остаётся загрязненной.

Попадая в воду такие элементы как азот и фосфор ведут себя так же, как и в земле, способствуя росту растений, в частности водорослей и, соответственно, формированию так называемых "мертвых зон". Это оказывает влияние на биологическое разнообразие, а также на экономику, особенно такие отрасли, как рыболовство и туризм.

Когда запасы ресурсов и сырья истощаются, стоит обратить внимание на урину как на дополнительный ресурс вместо того, чтобы напрасно сливать её в канализацию.

## ТЕХНОЛОГИЯ РАЗДЕЛЕНИЯ

Если потоки отходов разделять сразу, то их обработка будет более экологичной и позволит восполнить ценные ресурсы. Таким образом, очистка сточных вод становится частью безотходного процесса.

В дополнение к этому, значительно снижается нагрузка на очистные сооружения, поскольку 1,5 л человеческой урины загрязняют приблизительно 180 л сточных вод.



МЕХАНИЗМ ОТДЕЛЕНИЯ УРИНЫ

## НЕ ЗАМЕТНЫЕ ГЛАЗУ ИННОВАЦИИ

Вместе с австрийской дизайн-студией EOOS и швейцарским исследовательским институтом Eawag компания LAUFEN разработала унитаз SAVE! с инновационной системой отделения урины, который открывает новую главу в обработке сточной воды.

Главная инновация SAVE! – так называемая "ловушка для урины", созданная студией EOOS Design, в которой для отведения выделенной урины используется гидродинамический принцип работы чайника, в основе которого лежит поверхностное натяжение.

Умный дизайн керамического корпуса обеспечивает отделение урины независимо от того, использует ли его мужчина, женщина или ребенок.

Настенный безободковый унитаз SAVE! отвечает всем промышленным стандартам, обеспечивая комфорт и гигиену.



НОВАЯ КОНЦЕПЦИЯ

## ПЕРСПЕКТИВЫ

Установка унитазов с системой отделения урины в общественных пространствах, отелях и жилых комплексах обеспечит более экологичную и экономичную обработку сточных вод, интегрированную в безотходный процесс, позволяющий эффективно восполнять и вторично перерабатывать выделенные элементы.



НОВАТОРСКИЕ ПРЕОБРАЗОВАНИЯ

## "НАКОНЕЦ ПОЯВИЛОСЬ ГИГИЕНИЧНОЕ РЕШЕНИЕ 21 ВЕКА"

ТОВ ЛАРСЕН, ПРОФЕССОР ОТДЕЛА УПРАВЛЕНИЯ ВОДОПРОВОДНОЙ ВОДОЙ ИНСТИТУТА EAWAG.



BLACK BEE AWARD 2019

# LAUFEN – ИСТОРИЯ



1892

Начало истории успеха было положено 4 июля 1892 года, когда была основана фабрика по производству керамических изделий LAUFEN, выпускавшая кирпич и клинкер. Основателями компании стали Альберт Борер, Йохан Спилман и Джозеф Герстер-Рот.



1898

Спрос на керамику возрос, что поставило вопрос о необходимости строительства второго завода. Новое предприятие начинает работу в 1898 году и специализируется на производстве кровельной черепицы, кирпича и дренажных труб.



1905

На территории предприятия появляется столовая, где рабочим за 40 центов предлагалась качественная еда.

1924

Присоединение предприятия Aktienzegielei Allschwil, производства печных труб Allschwil и фабрики по производству кирпича Tranzer положительно повлияло на все кирпичные заводы LAUFEN. В результате, в том же году в эксплуатацию была введена третья печь для обжига, общий капитал предприятия Tonwarenfabrik LAUFEN увеличился до 1 миллиона швейцарских франков.



1925

16 ноября под руководством Гвидо Герстера директора и члена наблюдательного контрольного совета Tonwarenfabrik LAUFEN, было основано публичное акционерное общество керамической индустрии LAUFEN. Для изготовления изделий начинает применяться фаянс, что позволяет компании производить раковины и кухонные мойки.

1931–1933

Начинается выпуск инновационного материала KILVIT, напоминающего фарфор. KILVIT гораздо прочнее фаянса, а изделия получают полностью белыми и плотными.



1934

Строится завод по производству настенной керамической плитки. Тем самым, AG für keramische industrie становится первым производителем настенной плитки в Швейцарии, обеспечивающим запросы строительной отрасли в годы войны.



1938

Вслед за производством настенной плитки начинается выпуск напольных керамических покрытий - для этого в Лауфене строится ещё одна фабрика. В сложное для бизнеса время создаются новые рабочие места.

1949



После Второй мировой войны швейцарская федеральная железнодорожная компания SBB начинает электрификацию сети национальных железных дорог. В ответ на это LAUFEN запускает производство электротехнического фарфора - главным образом изоляционного - и становится главным поставщиком SBB.

1952

За короткий промежуток времени в Бразилии в Кампо Ларго (окрестности г. Куритиба) AG für keramische industrie LAUFEN строит новый завод по про-



изводству напольных и настенных керамических покрытий. Предприятие было зарегистрировано как INCEPA S.A.

1967

LAUFEN приобретает венскую компанию OESPAG вместе с двумя её предприятиями в австрийских городах Гмунден и Вильгельмсбург.

1970

Создаётся холдинг Keramik Holding AG LAUFEN для более чёткого управления предприятиями в Швейцарии, Австрии, Германии, Испании и Бразилии, где работают 4000 человек.



1971

Дальнейшее развитие компании требует появления нового головного офиса. Для решения этой задачи приглашается Джузеппе Герстер, внук Йозефа Герстера, который был одним из основателей компании.



1973

В субботу 3 августа примерно в 3 часа ночи произошел пожар на фабрике по производству напольных покрытий Tonwarenfabrik LAUFEN AG. Причиной возгорания стала топочное устройство одной из печей для обжига. Несмотря на попытки ликвидировать пламя с помощью огнетушителя, оно распространилось, что привело в значительным разрушениям.



1982

Технология литья под давлением, которую компания LAUFEN развивала на протяжении многих лет, впервые была представлена в 1982 году и установила новые стандарты в сантехнической индустрии. Технология позволила LAUFEN расширить ассортимент продукции и увеличить эффективность.

1986

Выпущено 140000 акций стоимостью 650 швейцарских франков каждая.



1990

LAUFEN всё больше делает ставку на дизайн. Первым партнером становится всемирно известная компания Porsche Design.

1997

В период с 1992 по 1997 у компании возникли долги и началась её реструктуризация, которая продлилась многие годы.

1999

LAUFEN становится частью ROCA Group, одной из крупнейших и влиятельных компаний в сфере производства сантехники и товаров для ванных комнат.



2002

В 2002 году LAUFEN выпустил модель Tam Tam - первую в мире отдельно стоящую раковину с цельнолитым корпусом. Эта модель вошла в дизайнерскую коллекцию IIBAGNOALESSI One, созданную Стефано Джованьони.



2009

Открылся комплекс LAUFEN Forum. Также в Лауфен переместился головной офис и производство компании Similor, вошедшей ранее в состав группы. Это стало завершающим шагом в формировании экспертно-консультационного центра LAUFEN, сферой интересов которого стали интерьеры и оборудование ванных комнат.



2013

Инновационный материал SaphirKeramik становится революционной новинкой, что позволяет LAUFEN заложить новые стандарты дизайна изделий для ванных комнат.

2017

LAUFEN отмечает 125-ю годовщину.



# LAUFEN – ДИЗАЙНЕРЫ

## Андреас Димитриадис



Андреас Димитриадис основал студию Platinumdesign в Штутгарте в 2007 году. Его команда промышленных дизайнеров, специалистов автоматизированного проектирования и разработчиков моделей сотрудничает с крупными международными брендами. Своей задачей Platinumdesign видит создание высококлассного и коммерчески успешного дизайна, который неоднократно был отмечен многочисленными наградами.



**LIVING SQUARE // LIVING SAPHIRKERAMIK**  
iF Product Design Award 2012  
German Design Award 2013 - номинант  
German Design Award - специальное упоминание 2013  
Design Plus powered by ISH 2013  
AiT / Innovationspreis Architektur + Technik  
Architectural Products Award (PIA)  
IDEA International Design Excellence  
GOLD Award 2015

**PALACE**  
Red Dot Product Design Award 2011  
German Design Award 2013 - номинант

**FLORAKIDS**  
iF Product Design Award 2011

## EOOS



После окончания Венского Университета Прикладных Искусств в 1995 году Гернот Боман, Гаральд Грюндель и Мартин Бергман основали студию EOOS. В сфере интересов талантливых австрийцев - разработка продукции и мебели премиум-класса для известных брендов, а также оформление магазинов и шоурумов. Дизайн, по их мнению, это "поэтическая" дисциплина, объединяющая архаичный и высокотехнологичный подход, позволяющий раскрыть суть вещи. Уже много лет студия придаёт важное значение участию в социальных и экологических проектах.



Black Bee Award 2019  
Wallpaper life-enhancer of the year 2020

## Стефано Джованнони



Стефано Джованнони родился в Ла Специи (Италия) в 1954 году. Изучал архитектуру во Флоренции. Начиная с 1989 года занимался разработкой коллекции аксессуаров Girotondo для бренда Alessi. Сегодня Стефано живёт и работает в Милане и руководит собственной студией Studio Giovannoni, которая расположена на территории бывшей фабрики в центре города. Помимо промышленного дизайна, он также создаёт интерьеры и архитектурные проекты.



**IL BAGNO ALESSI ONE**  
Design Plus 2003  
Manufacturer Design Awards 2003  
Manufacturer Design Awards 2006  
Green Good Design Award 2010  
Good Design Award 2011  
Design Awards 2011  
Best of Year (BOY) Awards 2014  
ADEX Awards - Platinum Award 2015

## Константин Грчик



Константин Грчик родился в 1965 году в Мюнхене (Германия). Обучался мастерству краснодеревщика в школе Джона Мейкписа в Дорсете (Англия), изучал промышленный дизайн в Королевском колледже искусств в Лондоне. В 1991 году Грчик основал собственную студию Konstantin Grčic Industrial Design (KGID) в Берлине и на данный момент является одним из ведущих промышленных дизайнеров нашего времени.



**VAL**  
AiT/Innovationspreis Architektur + Technik 2015  
iF Design Gold Award 2016  
The Architect's Newspaper Best of Product Awards 2016  
Best of Year Awards 2016  
Red Dot Award: Product Design 2017

## Тоан Нгуен



Тоан Нгуен родился в 1969 году в Париже и закончил школу дизайна ENSI - Les Ateliers по специальности промышленный дизайнер. До своего сотрудничества с Антонио Читтерио в качестве дизайн-директора и партнера Нгуен накапливает опыт, работая в различных студиях в Париже, Барселоне и Мадриде. В 2008 году Тоан Нгуен создает собственную многопрофильную студию дизайна в Милане по работе с разными продуктовыми направлениями.



**INO**  
Design Plus powered by ISH 2015  
Designpreis Rheinland-Pfalz  
Best of Year Awards 2015  
AZ Awards 2016 - поощрительный приз

**ANTERO**  
Red Dot Product Design Award 2012  
German Design Award

## Людовика + Роберто Паломба



Людовика Серафини и Роберто Паломба изучали архитектуру в университете Рима. В 1994 году в Милане они вместе основали собственную студию. Они приобрели известность благодаря неординарному дизайну интерьера ванных комнат, кухонь и жилых пространств. Созданные ими концепции, основанные на оригинальных дизайнерских решениях, объединяют интуитивное восприятие архитектуры, стиля жизни и промышленных объектов.



**PALOMBA COLLECTION**  
Design Plus • Manufacturer Design Awards 2005  
Red Dot Product Design Award 2005 / 2007  
ADI Design Index 2006 • iF Product Design Award 2007 / 2013 • Green Good Design Award 2012 • Best of Year Awards - Honoree  
Interior Innovation Award 2013  
Good Design Award 2013

**KARTELL BY LAUFEN**  
Wallpaper\* 2014 • Casa Vogue, Brazil 2014 • Elle Deco International Design Award 2014 • ADEX Awards 2014 Platinum Award





LAUFEN – ЗНАКОВЫЕ МЕЖДУНАРОДНЫЕ ПРОЕКТЫ ПО ВСЕМУ МИРУ



Отель Public Раковина, сделанная на заказ — Herzog & de Meuron Композит  
 Нью-Йорк/США Архитектор: Herzog & de Meuron



Отель Mondrian Doha Ванна, сделанная на заказ — Марсель Вандерс Композит  
 Доха / Катар Архитектор: Марсель Вандерс



Отель The Tortue Kartell by Laufen — Людовика+Роберто Паломба SaphirKeramik  
 Гамбург / Германия Архитектор: Кейт Хьюм





Отель "Рихтер" в Москве — Sonar, Val, Palomba SaphirKeramik, композит  
Москва / Россия Архитектор: Артур Макаров Дизайнер: Сердар Яников



Телецентр BBC 689 Раковина Val — Константин Грчик SaphirKeramik  
Лондон / Великобритания Архитектор: Сьюзи Худлес / Архитектор: АНММ



Отель 25 Hours Hotel The Circle Kartell by LAUFEN — Людовика+Роберто Паломба SaphirKeramik  
Кёльн / Германия Архитектор: Studio Aisslinger

# THE NEW CLASSIC

## Дизайн Марсель Вандерс



THE NEW CLASSIC накладная раковина 80; шкафчик под раковину; высокий шкафчик; керамическое зеркало с LED подсветкой; керамический стакан для зубных щеток; встраиваемый двухвентильный смеситель для раковины



THE NEW CLASSIC подвесной унитаз, безободковый Rimless; подвесное биде; смеситель для биде; керамический держатель для ершика с ершиком LIS клавиша смыва

## THE NEW CLASSIC

### РАКОВИНЫ С МЕБЕЛЬЮ / УНИТАЗЫ / БИДЕ / ВАННЫ / АКСЕССУАРЫ

Коллекция безупречных инновационных форм для ванной комнаты. The New Classic воплощает практичность гармоничной формы в сочетании с современным стилем. Мы видим рождение четкой, правильной, настоящей элегантности, благодаря которой ванная комната воспринимается как символ чистоты и свежести. Использование революционного, отмеченного наградами материала SaphirKeramik превращает каждое изделие в торжество прогресса.



THE NEW CLASSIC раковина-чаша 55; шкафчик под раковину ; подвесной унитаз, безободковый Rimless; керамическое зеркало с LED подсветкой; керамический стакан для зубных щеток; керамический держатель для ершика с ершиком LIS клавиша смыва



 SaphirKeramik

# THE NEW CLASSIC



THE NEW CLASSIC свободная ванна; встраиваемый однорычажный смеситель для ванны; монтируемый в стену излив



THE NEW CLASSIC однорычажный смеситель для раковины; мини-раковина 50, для установки на поверхность; керамическая мыльница и зеркало с LED подсветкой



THE NEW CLASSIC накладная раковина 120; шкафчик под раковину; высокий шкафчик; подвесной унитаз, безбодковый Rimless; керамическое зеркало с LED подсветкой; керамический держатель для ершика с ершиком LIS клавиша смыва



THE NEW CLASSIC мини-раковина 50; ceramic керамическое зеркало с LED подсветкой; керамический стакан для зубных щеток и керамическая мыльница; однорычажный смеситель для раковины



THE NEW CLASSIC накладная раковина 80 с каркасом под раковину; керамическое зеркало с LED подсветкой; керамический стакан для зубных щеток и керамическая мыльница; двухвентильный смеситель для раковины

# THE NEW CLASSIC



THE NEW CLASSIC шкафчик под раковину с открытым ящиком



THE NEW CLASSIC накладная раковина 120 с мебельным модулем и набором ножек; керамическое зеркало с LED подсветкой; однорычажный смеситель для раковины



THE NEW CLASSIC напольный унитаз безбодковый Rimless с бачком, керамический держатель для ершика с ершиком



THE NEW CLASSIC свободстоящая ванна



THE NEW CLASSIC раковина-чаша 55; шкафчик под раковину и набор ножек; керамическое зеркало с LED подсветкой; подвесной унитаз, безбодковый Rimless; керамический держатель для ершика с ершиком; высокий однорычажный смеситель для раковины LIS клавиша смыва



Мини-раковина / Мини-раковина, для установки на поверхность

500 x 450 x 135 мм  
**H815852 / H816852**



Накладная раковина

600 x 480 x 75 мм  
**H813853**



Накладная раковина

800 x 480 x 75 мм  
**H813855**



Накладная раковина

1200 x 480 x 75 мм  
**H813858**



Раковина-чаша овальная, без перелива / с переливом

550 x 380 x 145 мм  
**H812852 / H812853**



Подвесной унитаз, безободковый смыв Rimless

530 x 370 x 430 мм  
**H820851**



Напольный унитаз, безободковый смыв Rimless, выпуск горизонтальный/вертикальный

560 x 370 x 430 мм  
**H823851**



UNIVERSAL  
Бачок напольный, состоит из 2 частей, подвод воды сбоку (слева или справа) / сзади (слева сверху) / сбоку слева или снизу / сбоку справа или снизу

400 x 140 x 980 мм  
**H829660 / H829661 / H829663 / H829664**



UNIVERSAL

Бачок напольный, подвод воды сбоку (слева или справа) / сзади (слева сверху) / сбоку слева или снизу / сбоку справа или снизу

400 x 140 x 980 мм  
**H828660 / H828661 / H828663 / H828664**



Напольный унитаз, комбинированный, безободковый смыв Rimless, выпуск горизонтальный/вертикальный

700 x 370 x 430 мм  
**H824858**



Бачок, подвод воды сзади (в центре) / сбоку (слева или справа) / снизу слева / снизу справа

365 x 150 x 395 мм  
**H828851 / H828852 / H828853 / H828855**



Сиденье с крышкой, съемное, механизм мягкого закрывания

**H891851**

### Цвета **Керамика\***

	<b>.000</b> Белый
	<b>.400</b> Белый с покрытием LCC (LAUFEN Clean Coat)
	<b>.757</b> Белый матовый

\* Данные цвета доступны не для всех моделей. Более подробную информацию смотрите в техническом каталоге или на сайте laufen.ru.



Подвесное биде

530 x 370 x 430 мм  
**H830851**



Напольное биде

560 x 370 x 430 мм  
**H832851**



Шкафчик под раковину, 1 ящик, совместим с накладной раковиной 813853

575 x 315 x 345 мм  
**H406031**



Шкафчик под раковину, 1 ящик, совместим с накладной раковиной 813855

575 x 315 x 675 мм  
**H406041**



Шкафчик под раковину, 1 ящик, совместим с накладной раковиной 813858

775 x 315 x 345 мм  
**H406051**



Шкафчик под раковину, 2 ящика, совместим с накладной раковиной 813853

775 x 315 x 675 мм  
**H406032**



Шкафчик под раковину, 2 ящика, совместим с накладной раковиной 813855

1175 x 315 x 345 мм  
**H406042**



Шкафчик под раковину, 2 ящика, совместим с накладной раковиной 813858

1175 x 315 x 675 мм  
**H406052**



Шкафчик 600, 1 ящик, с отверстием в центре, совместим с мини-раковиной 816852

575 x 455 x 345 мм  
**H406003**



Шкафчик 600, 2 ящика, совместим с мини-раковиной 816852

575 x 455 x 600 мм  
**H406004**



Шкафчик 800, 1 ящик, с отверстием в центре, совместим с мини-раковиной 816852

775 x 455 x 345 мм  
**H406013**



Шкафчик 800, 2 ящика, совместим с мини-раковиной 816852

775 x 455 x 600 мм  
**H406014**



Шкафчик 1200, 1 ящик, с отверстием в центре, совместим с мини-раковиной 816852

1175 x 455 x 345 мм  
**H406023**



Шкафчик 1200, 1 ящик, с отверстием слева/справа, совместим с мини-раковиной

1175 x 455 x 600 мм  
**H406085 / H406086**



Шкафчик 1200, 2 ящика, совместим с мини-раковиной 816852

1175 x 455 x 345 мм  
**H406024**



Шкафчик 1200, 2 ящика, с отверстием слева/справа, совместим с мини-раковиной 816852

1175 x 455 x 600 мм  
**H406087 / H406088**



Шкафчик 600, 1 ящик, с отверстием в центре, совместим с раковиной-чашей 812852

575 x 455 x 345 мм  
**H406001**



Шкафчик 600, 2 ящика, совместим с раковиной-чашей 812852, 812853

575 x 455 x 600 мм  
**H406002**

Более подробную информацию смотрите в техническом каталоге

Более подробную информацию смотрите в техническом каталоге





Шкафчик 800, 1 ящик, с отверстием в центре, совместим с раковиной-чашей 812852, 812853

775 x 455 x 345 мм  
**H406011**



Шкафчик 800, 2 ящика, совместим с раковиной-чашей 812852, 812853

775 x 455 x 600 мм  
**H406012**



Шкафчик 1200, 1 ящик, с отверстием в центре, совместим с раковиной-чашей 812852, 812853

1175 x 455 x 345 мм  
**H406021**



Шкафчик 1200, 1 ящик, с отверстием слева/справа, совместим с раковиной-чашей 812852, 812853

1175 x 455 x 600 мм  
**H406081 / H406082**



Шкафчик 1200, 2 ящика, совместим с раковиной-чашей 812852, 812853

1175 x 455 x 345 мм  
**H406022**



Шкафчик 1200, 2 ящика, с отверстием слева/справа, совместим с раковиной-чашей 812852, 812853

1175 x 455 x 600 мм  
**H406083 / H406084**



Высокий шкафчик, 1 дверца, крепление на петли слева/справа, 4 деревянные полочки

330 x 330 x 1600 мм  
**H406061 / H406062**

Цвета **Мебель**

-  **.631**  
Белый глянец
-  **.627**  
Серый
-  **.628**  
Черный дуб



Каркас под раковину, совместим с накладной раковиной 813853

580 x 320 x 830 мм  
**H406071**



Каркас под раковину, совместим с накладной раковиной 813855

780 x 320 x 830 мм  
**H406072**





Каркас под раковину, совместим с накладной раковиной 813858

1180 x 320 x 830 мм  
**H406073**

Цвета **Каркас под раковину**

-  **.629**  
Орех

Colours **Handles / Feet**

-  **.631**  
White glossy
-  **.170**  
White Matt



Набор ножек

165 мм  
**H406074**



Свободстоящая ванна, материал Sentec

1900 x 900 мм  
**H220852**

Цвета **Ванны**

-  **.000**  
Белый



Керамическое зеркало с LED подсветкой

500 x 80 x 700 мм  
**H406070**



Керамическая полочка

420 x 160 мм  
**H877851**



Керамический держатель для ершика, ершик включен в комплект

105 x 95 x 125 мм  
**H873852**



Керамический стакан для зубных щеток, крепежный набор включен в комплект

145 x 125 x 145 мм  
**H873854**



Керамическая мыльница


140 x 115 x 35 мм  
**H873856**



Керамический дозатор мыла

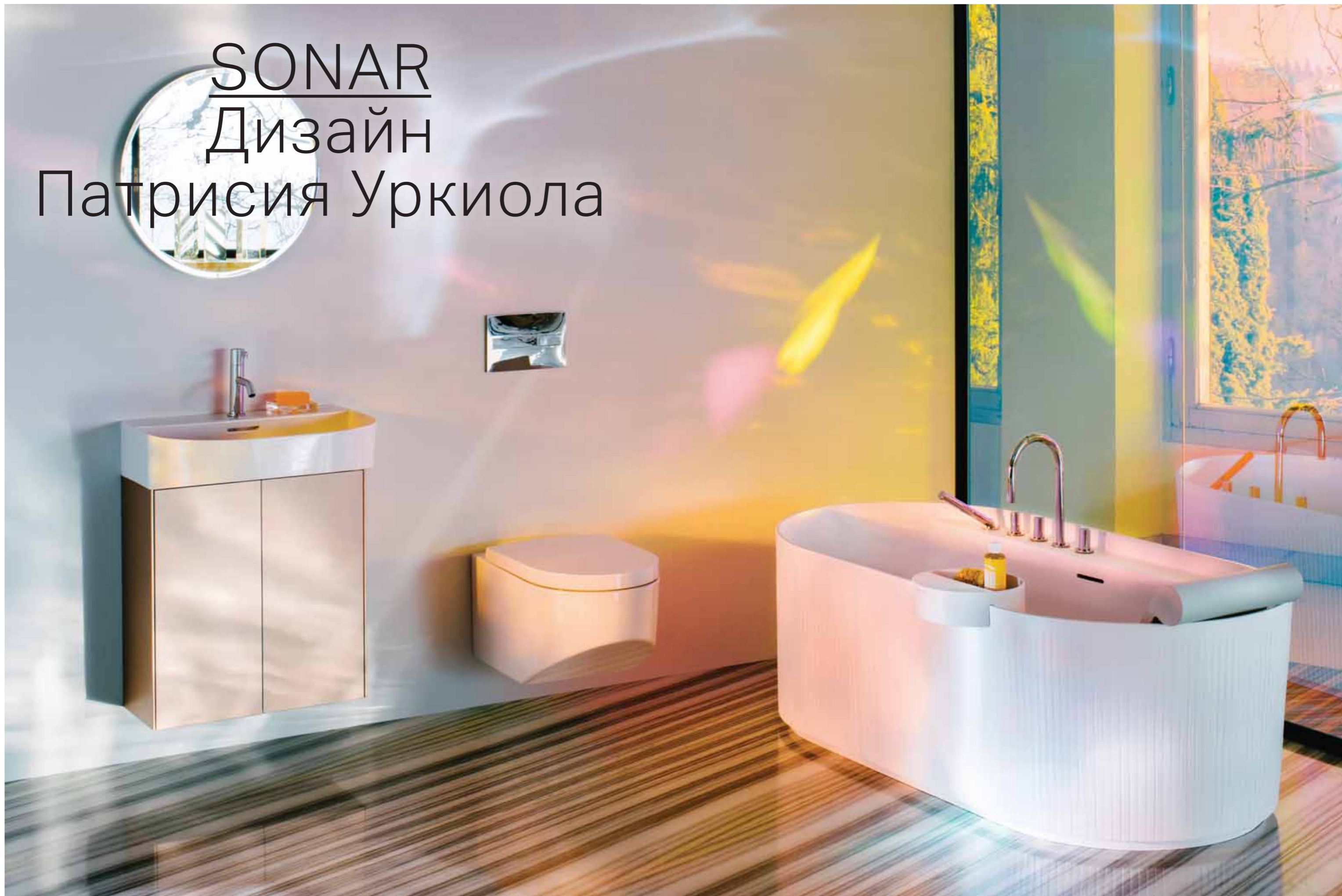
180 x 125 x 145 мм  
**H873855**

Цвета **Керамические аксессуары**

-  **.000**  
Белый
-  **.757**  
Белый матовый

Подходящие столешницы см. в разделах SPACE, CASE, BOUTIQUE. Подходящую мебель см. в разделе BOUTIQUE. Подходящие зеркала и зеркальные шкафы см. в разделах FRAME 25 и LEELO. Подходящие унитазы-биде см. в разделе CLEANET SHOWER TOILETS.

# SONAR Дизайн Патрисия Уркиола




SONAR раковина 60 с мебельным модулем; подвесной унитаз; свободстоящая ванна с полочкой для смесителя и наружным декором; спинка, лоток для ванны  
Sonar, KARTELL BY LAUFEN смесители; мыльница „Воху“ круглое зеркало FRAME 25

## SONAR SAPHIRKERAMIK

Патрисия Уркиола бросает вызов материалу SaphirKeramik от Laufen. Дизайнер использует возможно самое большое достижение в области материалов с момента изобретения керамики для придания невероятной изысканности изделиям в своей коллекции SONAR.


Акцентированная геометрия и чувственные текстуры рисуют измерение, которое побуждает даже воду к новому движению.



SONAR раковина-чаша 34; шкафчик под раковину; подвесные унитаз и биде высокий шкафчик LIS клавиша смыва KARTELL BY LAUFEN смесители круглое зеркало FRAME 25



 SaphirKeramik




SONAR двойная раковина-чаша с наружным декором 100, шкафчик под раковину ; высокий шкафчик; напольный унитаз безбодковый Rimless с напольным бачком, состоит из 2 частей KARTELL BY LAUFEN встраиваемый смеситель для раковины круглое зеркало FRAME 25



SONAR раковина 60; шкафчик под раковину KARTELL BY LAUFEN однорычажный смеситель для раковины, цвет PVD медь



SONAR ванна со спинкой



SONAR лоток для ванны



SONAR

SONAR двойная раковина-чаша с наружным декором BOUTIQUE шкафчик под раковину KARTELL BY LAUFEN смесители



SONAR двойная раковина-чаша с наружным декором KARTELL BY LAUFEN смесители



SONAR двойная раковина-чаша без / с наружным декором



SONAR ванна из инновационного материала Sentec, подключение к стене KARTELL BY LAUFEN смеситель на 5 отверстий



Мини-раковина / Мини-раковина, для установки на поверхность, включает керамическую крышку сливного отверстия  
410 x 420 x 140 мм  
**815341 / 816341**

Раковина / Раковина, для установки на поверхность  
600 x 420 x 140 мм  
**810342 / 816342**

Раковина / Раковина, для установки на поверхность  
1000 x 420 x 140 мм  
**810347 / 816347**

Раковина-чаша без / с наружным декором, включает керамическую крышку для сливного отверстия  
340 x 340 x 130 мм  
**812340 / 812341**



Раковина-чаша без / с наружным декором, включает керамическую крышку для сливного отверстия  
410 x 365 x 130 мм  
**812342 / 812343**

Двойная раковина-чаша без / с наружным декором, включает керамическую крышку для сливного отверстия  
1000 x 370 x 130 мм  
**812348 / 812349**

Раковина, объединенная с пьедесталом, без места для установки смесителя, крепление к стене, включает керамическую крышку для сливного отверстия  
410 x 380 x 900 мм  
**811341**

Подвесной унитаз, безободковый смыв Rimless  
530 x 370 x 340 (430) мм  
**820341**






Напольный унитаз, безободковый смыв Rimless, выпуск горизонтальный/вертикальный  
530 x 370 x 430 мм  
**823341**

Бачок напольный, состоит из 2 частей, подвод воды сбоку (слева или справа) / сзади (слева сверху) / сбоку слева или снизу / сбоку справа или снизу  
400 x 140 x 980 мм  
**829660 / 829661 / 829663 / 829664**

Бачок напольный, подвод воды сбоку (слева или справа) / сзади (слева сверху) / сбоку слева или снизу / сбоку справа или снизу  
400 x 140 x 980 мм  
**828660 / 828661 / 828663 / 828664**

Сиденье с крышкой, съемное, механизм мягкого закрывания  
**893341**

### Цвета Керамика\*

-  **.000**  
Белый
-  **.400**  
Белый с покрытием LCC (LAUFEN Clean Coat)
-  **.757**  
Белый матовый

\* Данные цвета доступны не для всех моделей. Более подробную информацию смотрите в техническом каталоге или на сайте laufen.ru.



Подвесное биде  
530 x 370 x 340 (430) мм  
**830341**

Шкафчик, 1 ящик, совместим с раковиной-чашей 812340, 812341, 812342, 812343, с отверстием в центре  
575 x 455 x 340 мм  
**405401**

Шкафчик, 1 ящик, совместим с раковиной-чашей 812340, 812341, 812342, 812343, с отверстием в центре  
775 x 455 x 340 мм  
**405411**

Шкафчик, 1 ящик, совместим с раковиной-чашей 812340, 812341, 812342, 812343, с отверстием в центре  
1175 x 455 x 340 мм  
**405421**



Шкафчик, 1 ящик, совместим с раковиной-чашей 812340, 812341, 812342, 812343, с отверстием слева/справа  
1175 x 455 x 340 мм  
**405422 / 405423**

Шкафчик, 1 ящик, совместим с раковиной-чашей 812340, 812341, 812342, 812343, с отверстием слева и справа  
1175 x 455 x 340 мм  
**405424**

Шкафчик, 1 ящик, совместим с раковиной-чашей 812340, 812341, 812342, 812343, с отверстием в центре, с отверстием под смеситель  
575 x 455 x 340 мм  
**405405**

Шкафчик, 1 ящик, совместим с раковиной-чашей 812340, 812341, 812342, 812343, с отверстием в центре, с отверстием под смеситель  
775 x 455 x 340 мм  
**405415**



Шкафчик, 1 ящик, совместим с раковиной-чашей 812340, 812341, 812342, 812343, с отверстием в центре, с отверстием под смеситель  
1175 x 455 x 340 мм  
**405425**

Шкафчик, 1 ящик, совместим с раковиной-чашей 812340, 812341, 812342, 812343, с отверстием слева/справа, с отверстием под смеситель  
1175 x 455 x 340 мм  
**405426 / 405427**

Шкафчик, 1 ящик, совместим с раковиной-чашей 812340, 812341, 812342, 812343, с отверстиями слева и справа, с отверстиями под смесители  
1175 x 455 x 340 мм  
**405428**

Шкафчик, 1 ящик, совместим с мини-раковиной 816341, с отверстием в центре  
575 x 455 x 340 мм  
**405431**



Шкафчик, 1 ящик, совместим с мини-раковиной 816341, 816342, с отверстием в центре  
775 x 455 x 340 мм  
**405441**

Шкафчик, 1 ящик, совместим с мини-раковиной 816341, 816342, с отверстием в центре  
1175 x 455 x 340 мм  
**405451**

Шкафчик, 1 ящик, совместим с мини-раковиной 816341, 816342, с отверстием слева/справа  
1175 x 455 x 340 мм  
**405452 / 405453**

Шкафчик, 1 ящик, совместим с мини-раковиной 816341, с отверстиями слева и справа  
1175 x 455 x 340 мм  
**405454**

Более подробную информацию смотрите в техническом каталоге

Более подробную информацию смотрите в техническом каталоге



Шкафчик, 1 ящик, совместим с раковиной 816347, с отверстиями в центре

1175 x 455 x 340 мм  
**405461**



Шкафчик, 1 ящик, совместим с раковиной-чашей 812348, 812349, с отверстием в центре

1175 x 455 x 340 мм  
**405471**



Шкафчик под раковину, 1 дверца, крепление на петли слева/справа, совместим с мини-раковиной 815341

385 x 240 x 600 мм  
**405481 / 405482**



Шкафчик под раковину, 2 д.верцы, совместим с раковиной 810342

580 x 240 x 600 мм  
**405483**



Шкафчик под раковину, 2 д.верцы, совместим с раковиной 810347







975 x 240 x 600 мм  
**405484**



Высокий шкафчик, 1 дверца, крепление на петли слева




320 x 320 x 1595 мм  
**405491 / 405492**

### Цвета Мебель\*

-  **.040** Золото
-  **.041** Медь
-  **.042** Титан
-  **.140** Золото и черный мрамор
-  **.141** Медь и черный мрамор
-  **.142** Титан и черный мрамор

\* Данные цвета доступны не для всех моделей. Более подробную информацию смотрите в техническом каталоге или на сайте laufen.ru.

### Цвета Полотенцедержатели CASE

-  **.104** Глянцевый анодированный алюминий
-  **.105** Анодированный алюминий
-  **.106** Анодированный алюминий темно-коричневый



CASE  
Полотенцедержатель для мебели,  
270 / 320 / 400 мм

270 / 320 x 60 x 15 мм  
**490950 / 490951**



Свободностоящая ванна с полочкой для смесителя и наружным декором, материал Marbond

1600 x 815 мм  
**221342**



Ванна, материал Sentec, крепление к стене, с полочкой для смесителя и встроенным сливом-переливом

1600 x 815 мм  
**220347**



Спинка, светло-серая

400 x 90 x 625 мм  
**292340**



Лоток для ванны Sonar

265 x 265 x 80 мм  
**293340**

### Цвета Ванны

-  **.000** Белый

Подходящие зеркала и зеркальные шкафы см. в разделах FRAME 25 и LEELO. Подходящую мебель см. в разделе BOUTIQUE. Подходящие унитазы-биде см. в разделе CLEANET SHOWER TOILETS.

# IL BAGNO **ALESSI** One

Дизайн  
Стефано  
Джованнони



IL BAGNO ALESSI ONE раковина-чаша 90; подвесной унитаз «rimless»; подвесное биде; свободностоящая ванна;




## ILBAGNOALESSI ONE

Итальянский дизайнер и архитектор Стефано Джованнони избегает шаблонного повторения существующей геометрии помещения. Он ломает привычные стереотипы, сочетая экстраординарное с востребованным. Внезапно хорошо знакомые очертания вызывают непривычные, едва уловимые ассоциации, которые разрушают принципы восприятия и открывают новое измерение. Причудливые формы, созданные итальянским дизайнером, и его неординарное видение отражены не только в первой полной коллекции для ванн ILBAGNOALESSI One. Некоторые из творений Джованнони составляют часть постоянной экспозиции Центра Жоржа Помпиду в Париже и Музея современного искусства в Нью-Йорке.



DESIGN PLUS



ILBAGNOALESSI ONE раковина-столешница 160; подвесной унитаз 'rimless'; подвесное биде; шкафчик под раковину; зеркало; держатель для туалетной бумаги; крючки для полотенец; полочка KARTELL BY LAUFEN смесители

# ILBAGNOALESSI ONE



ILBAGNOALESSI ONE раковина-столешница 90; шкафчик под раковину



ILBAGNOALESSI ONE раковина свободностоящая; напольный унитаз; напольное биде



ILBAGNOALESSI ONE ванна свободностоящая



ILBAGNOALESSI ONE раковина свободностоящая с креплением к стене; писсуар с крышкой; зеркало



ILBAGNOALESSI ONE подвесной унитаз 'rimless'

# ILBAGNOALESSI ONE



ILBAGNOALESSI ONE раковина-столешница 120; шкафчик под раковину



ILBAGNOALESSI ONE зеркальный высокий шкафчик



ILBAGNOALESSI ONE шкафчик под раковину с раковиной-чашей; ящики-органайзеры



ILBAGNOALESSI ONE высокие раковины-чаши



ILBAGNOALESSI ONE раковины-чаши; шкафчик под раковину; столешница для шкафчика под раковину



Раковина-столешница, полочка справа, скрытая система перелива, вкл. керамическую крышку для сливного отверстия 900 x 500 x 165 мм

**814975**



Раковина-столешница, полочка слева, скрытая система перелива, вкл. керамическую крышку для сливного отверстия 900 x 500 x 165 мм

**814976**



Раковина-столешница, полочка справа, скрытая система перелива, вкл. керамическую крышку для сливного отверстия 1200 x 500 x 165 мм

**814973**



Раковина-столешница, полочка слева, скрытая система перелива, вкл. керамическую крышку для сливного отверстия 1200 x 500 x 165 мм

**814974**



Раковина-чаша, с местом для установки смесителя, скрытая система перелива, вкл. керамическую крышку для сливного отверстия 520 x 520 x 175 мм

**818971**



Раковина-чаша, с местом для установки смесителя, плоская, скрытая система перелива, вкл. керамическую крышку для сливного отверстия 750 x 520 x 90 мм

**818972**



Раковина-чаша, полочка устанавливается слева или справа, скрытая система перелива, вкл. керамическую крышку для сливного отверстия 800 x 420 x 145 мм

**818973**



Подвесной унитаз, безободковый смыв Rimless

585 x 390 x 355 мм

**820971**



Раковина-столешница, полочка справа, скрытая система перелива, вкл. керамическую крышку для сливного отверстия 1600 x 500 x 165 мм

**814971**



Раковина, объединенная с пьедесталом, крепление к стене, скрытая система перелива, вкл. керамическую крышку для сливного отверстия 520 x 530 x 850 мм

**811971**



Раковина свободстоящая, скрытая система перелива, вкл. керамическую крышку для сливного отверстия 530 x 530 x 900 мм

**811972**



Раковина-чаша высокая, без перелива, вкл. керамическую крышку для сливного отверстия 450 x 450 x 400 мм

**811973**



Напольный унитаз, выпуск горизонтальный / вертикальный

585 x 390 мм

**821971**



Напольный унитаз, комбинированный, выпуск горизонтальный / вертикальный

720 x 390 x 460 мм

**822976**



Бачок, подвод воды сзади (слева сверху)

370 x 160 x 485 мм

**826971**



Унитаз-моноблок, сифонный, двухрежимный / однорежимный смыв

745 x 405 x 730 мм

**823970 / 823971**



Сиденье с крышкой, съемное, механизм мягкого закрывания

**892971**



Подвесное биде, скрытая система перелива, вкл. керамическую крышку для сливного отверстия 585 x 390 x 355 мм

**830971**



Напольное биде, скрытая система перелива, вкл. керамическую крышку для сливного отверстия 390 x 585 x 415 мм

**832971**



Писсуар с сифоном, подвод воды сзади, с отверстием для крышки

325 x 290 x 585 мм

**840971**



Писсуар с сифоном, подвод воды сзади, без крышки

290 x 325 x 585 мм

**840975**



Крышка для писсуара

**894971**

## Colours Ceramic

**400** Белый с покрытием LCC (LAUFEN Clean Coat)



Встраиваемая ванна, материал Sentec solid surface, центральный выпуск воды, с каркасом

1780 x 820 мм

**245971**



Свободстоящая ванна, материал Sentec solid surface, центральный выпуск воды, с системой подъема

1830 x 870 мм

**245972**



Встраиваемая ванна, санитарный акрил, овальная, центральный выпуск воды, с каркасом

2030 x 1020 мм

**243970**



Свободстоящая ванна, санитарный акрил, овальная, с панельной обшивкой, центральный выпуск воды 2030 x 1020 мм

**241970**

## Цвета Мебель

**.630** Темный орех

**.631** Белый глянцевый



Полувстраиваемая ванна, санитарный акрил, овальная, с панельной обшивкой, центральный выпуск воды 2030 x 1020 мм

**244970**



Шкафчик под раковину с 2 ящиками, совместим с раковинами 814976 / 814975

730 x 320 x 475 мм  
**424450 / 424470**



Шкафчик под раковину с 2 ящиками, совместим с раковинами 814974 / 814973

990 x 320 x 485 мм  
**424500 / 424520**



Шкафчик под раковину с 2 ящиками, совместим с раковиной 814971

1350 x 320 x 490 мм  
**424360**



Шкафчик под раковину, 800 мм, с вырезом в центре, 2 ящика, совместим с раковинами 818971 / 818972

800 x 500 x 330 мм  
**424023 / 424033**



Шкафчик под раковину, 1200 мм, с вырезом слева, 4 ящика, совместим с раковиной 818971

1200 x 500 x 330 мм  
**424121 / 424122**



Шкафчик под раковину, 1200 мм, с вырезом слева / справа, 4 ящика, совместим с раковиной 818972

1200 x 500 x 330 мм  
**424131 / 424132**



Шкафчик под раковину, 1200 мм, с вырезом слева / справа, 3 ящика, совместим с раковиной 818973

1200 x 500 x 330 мм  
**424161 / 424162**



Шкафчик под раковину, 1600 мм, с вырезом слева и справа, 4 ящика, совместим с раковиной 818971

1600 x 500 x 330 мм  
**424224**



Шкафчик под раковину, 1600 мм, с вырезом слева / справа, 4 ящика, совместим с раковиной 818973

1600 x 500 x 330 мм  
**424261 / 424262**



Столешница для шкафчика под раковину 2400 мм, с вырезом слева / справа, для двух шкафчиков под раковину с широким ящиком слева, для раковин-чаш 818971/2/3 и 813971

2400 x 500 x 12 мм  
**424602 / 424603 / 424604**



Столешница для шкафчика под раковину 2400 мм, с вырезом слева / справа, для двух шкафчиков под раковину с широкими ящиками справа, для раковин-чаш 818971/2/3 и 813971

2400 x 500 x 12 мм  
**424612 / 424613 / 424614**



Столешница, 2400 мм, с 2 вырезами справа и слева по центру, для 1 шкафчика под раковину с широкими выдвижными ящиками справа и для 1 шкафчика под раковину с широкими выдвижными ящиками слева

2400 x 500 x 12 мм  
**424624**



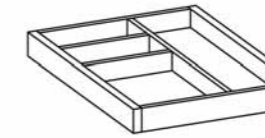
Шкафчик под раковину, 1200 мм, используется в комбинации со столешницей, 4 ящика, широкие ящики слева / справа

1200 x 500 x 330 мм  
**424170 / 424180**



Небольшой органайзер для выдвижных ящиков (не используется для: 424053, 424151, 424152, 424360)

370 x 202 x 45 мм  
**492401**



Большой органайзер для выдвижных ящиков (не используется для: 424053, 424151, 424152, 424360)

370 x 312 x 45 мм  
**492402**



Высокий шкафчик, 1 дверца, петли слева / петли справа, зеркало с обеих сторон, 4 стеклянные полки

400 x 300 x 1700 мм  
**458011 / 458021**



Высокий шкафчик, 1 дверца, петли слева / петли справа, зеркало с обеих сторон, 2 стеклянные полки, 2 внутренних ящика

400 x 300 x 1700 мм  
**458012 / 458022**



Высокий шкафчик, 1 дверца, петли слева / петли справа, зеркало с обеих сторон, 4 стеклянные полки с подсветкой

400 x 300 x 1700 мм  
**458031 / 458041**



Высокий шкафчик, 1 дверца, петли слева / петли справа, зеркало с обеих сторон, 2 стеклянные полки с подсветкой, 2 внутренних ящика

400 x 300 x 1700 мм  
**458032 / 458042**



Зеркало с встроенной подсветкой, 400 мм, с рамой и системой антизапотевания


400 x 60 x 1000 мм  
**448411**



Зеркало с встроенной подсветкой, 800 / 1200 / 1600 мм, с рамой и системой антизапотевания

800 / 1200 / 1600 x 60 x 400 мм  
**448421 / 448431 / 448441**

#### Цвета Ванны

 **.000**  
Белый

#### Цвета Керамические аксессуары

 **.000**  
Белый



Керамический держатель для полотенец

130 x 70 x 95 мм  
**870976**



Керамический держатель для туалетной бумаги

185 x 150 x 110 мм  
**870970**



Полочка с полотенцедержателем


630 x 175 x 50 мм  
**870972**





CASE  
Полотенцедержатель для мебели

270 / 320 / 400 x 60 x 15 мм  
**490950 / 490951 / 490952**

#### Цвета Полотенцедержатель CASE

 **.104** Анодированный алюминий, глянцевый

 **.105** Анодированный алюминий

 **.106** Анодированный алюминий темно-коричневый

Подходящие унитазы-биде см. в разделе CLEANET SHOWER TOILETS.

# PALOMBA COLLECTION

Дизайн  
Людовика+Роберто  
Паломба



PALOMBA раковины-чаши 52, свободная ванна шкафчик под раковину BOUTIQUE 90 FRAME 25 зеркало 180  
KARTELL BY LAUFEN смесители для раковины; напольный смеситель для ванны

## PALOMBA COLLECTION

Вода, дающая жизнь всему живому, является источником вдохновения для дизайнеров Людовики и Роберто Паломба. Это ярко демонстрирует их успешная коллекция PALOMBA COLLECTION, разработанная для LAUFEN. Сочетание мягких обтекаемых форм и глянцевого блеска является особым выразительным средством, которое известный дуэт итальянских дизайнеров называет «отпечатком природы». Противоречие между строгими геометрическими и органическими формами является отличительной чертой коллекции, определяющей единство всех её элементов. Плавные природные линии PALOMBA COLLECTION делают пространство ванной комнаты гармоничным и сбалансированным.



DESIGN PLUS



PALOMBA COLLECTION свободная раковина; свободная ванна; напольный унитаз и биде

# PALOMBA COLLECTION



PALOMBA COLLECTION раковина 120; шкафчик под раковину; подвесной унитаз; свободностоящая ванна



PALOMBA COLLECTION раковина 120 с полотенцедержателем



PALOMBA COLLECTION подвесной унитаз; подвесное биде



PALOMBA COLLECTION высокий шкафчик; настенный модуль



PALOMBA COLLECTION свободностоящая ванна



# PALOMBA COLLECTION



PALOMBA COLLECTION раковина с интегрированным пьедесталом, крепление к стене



PALOMBA COLLECTION двойная раковина-столешница 160; подвесной унитаз; подвесное биде; шкафчик под раковину 160



PALOMBA COLLECTION раковина-чаша 52



PALOMBA COLLECTION раковина-чаша 60; шкафчик под раковину 100  
FRAME 25 зеркало



Раковина-столешница, ассиметричная

800 x 500 x 40 мм  
**814804**



Раковина-столешница, ассиметричная

1200 x 500 x 40 мм  
**814806**



Раковина-столешница, ассиметричная

1600 x 500 x 40 мм  
**814808**



Двойная раковина-столешница

1600 x 500 x 40 мм  
**814809**



Раковина-чаша

900 x 420 x 160 мм  
**816801**



Подвесной унитаз, безободковый смыв Rimless

540 x 360 x 265 (430) мм  
**820802**



Напольный унитаз, выпуск горизонтальный / вертикальный

360 x 560 x 430 мм  
**823806**



UNIVERSAL

Бачок напольный, состоит из 2 частей, подвод воды сбоку (слева или справа) / сзади (слева сверху) / сбоку слева или снизу / сбоку справа или снизу 400 x 140 x 980 мм

**829660 / 829661 / 829663 / 829664**



Раковина свободностоящая

525 x 400 x 900 мм  
**811803**



Раковина, объединенная с пьедесталом, крепление к стене

525 x 435 x 900 мм  
**811804**



Раковина-чаша

520 x 380 x 130 мм  
**816802**



Раковина-чаша, с местом для установки смесителя

600 x 400 x 130 мм  
**816803**



UNIVERSAL

Бачок напольный, подвод воды сбоку (слева или справа) / сзади (слева сверху) / сбоку слева или снизу / сбоку справа или снизу 400 x 140 x 980 мм

**828660 / 828661 / 828663 / 828664**



Напольный унитаз, комбинированный, безободковый смыв Rimless, горизонтальный или вертикальный выпуск 700 x 360 x 460 (430) мм

**824801**



Напольный унитаз, комбинированный, выпуск горизонтальный / вертикальный

700 x 360 x 460 (430) мм  
**824806**



Бачок, подвод воды сзади (в центре) / сбоку (слева или справа) / снизу слева / снизу справа

345 x 165 x 435 мм  
**828801 / 828802 / 828803 / 828805**



Сиденье с крышкой, съемное, механизм мягкого закрывания

**891802**



Подвесное биде

540 x 360 x 265 (430) мм  
**830801**




Напольное биде

560 x 360 x 430 мм  
**832801**

### Цвета **Керамика\***

 **.000** Белый

 **.400** Белый с покрытием LCC (LAUFEN Clean Coat)

\* Данные цвета доступны не для всех моделей. Более подробную информацию смотрите в техническом каталоге или на сайте laufen.ru.



Полотенцедержатель, хром, совместим с раковиной 814804

760 x 25 x 95 мм  
**381801**



Полотенцедержатель, хром, совместим с раковиной 814806

1160 x 25 x 95 мм  
**381802**



Полотенцедержатель, хром, совместим с раковиной 814808

1560 x 25 x 95 мм  
**381803**



Полотенцедержатель, хром, совместим с двойной раковиной 814809

1560 x 25 x 95 мм  
**381804**



Высокий шкафчик, 1 дверца, петли слева / справа


360 x 310 x 1650 мм  
**406751 / 406752**



Шкафчик, 1 дверца, возможна установка петель слева или справа

275 x 250 x 825 мм  
**406701**

### Цвета **Мебель**

 **.220** Белый

 **.222** Темная вишня Vermont



Раковина свободностоящая

525 x 400 x 900 мм  
**811803**



Раковина, объединенная с пьедесталом, крепление к стене

525 x 435 x 900 мм  
**811804**



Раковина-чаша

520 x 380 x 130 мм  
**816802**



Раковина-чаша, с местом для установки смесителя

600 x 400 x 130 мм  
**816803**



UNIVERSAL

Бачок напольный, подвод воды сбоку (слева или справа) / сзади (слева сверху) / сбоку слева или снизу / сбоку справа или снизу 400 x 140 x 980 мм

**828660 / 828661 / 828663 / 828664**



Напольный унитаз, комбинированный, безободковый смыв Rimless, горизонтальный или вертикальный выпуск 700 x 360 x 460 (430) мм

**824801**



Напольный унитаз, комбинированный, выпуск горизонтальный / вертикальный

700 x 360 x 460 (430) мм  
**824806**



Бачок, подвод воды сзади (в центре) / сбоку (слева или справа) / снизу слева / снизу справа

345 x 165 x 435 мм  
**828801 / 828802 / 828803 / 828805**



Полотенцедержатель, хром, совместим с раковиной 814804

760 x 25 x 95 мм  
**381801**



Полотенцедержатель, хром, совместим с раковиной 814806

1160 x 25 x 95 мм  
**381802**



Полотенцедержатель, хром, совместим с раковиной 814808

1560 x 25 x 95 мм  
**381803**



Полотенцедержатель, хром, совместим с двойной раковиной 814809

1560 x 25 x 95 мм  
**381804**



Шкафчик под раковину, 2 ящика, совместим с раковиной 814804

785 x 495 x 590 мм  
**407202**



Шкафчик под раковину, 4 ящика, совместим с раковиной 814806

1185 x 495 x 590 мм  
**407304**



Шкафчик под раковину, 4 ящика, совместим с раковиной 814808




1585 x 495 x 590 мм  
**407404**



Шкафчик под раковину, 4 ящика, совместим с раковиной 814809

1585 x 495 x 590 мм  
**407454**

Цвета Полотенцедержатель CASE

-  **.104** Анодированный алюминий, глянцевый
-  **.105** Анодированный алюминий
-  **.106** Анодированный алюминий темно-коричневый



CASE  
Полотенцедержатель для мебели  
270 / 320 / 400 мм

270 / 320 / 400 x 60 x 15 мм  
**490950 / 490951 / 490952**



Свободностоящая ванна, санитарный акрил, с панельной обшивкой, центральный выпуск воды

1800 x 900 мм  
**231800**



Встраиваемая ванна, санитарный акрил, центральный выпуск воды, бортик 40 мм, без каркаса / с каркасом

1800 x 900 мм  
**232800 / 232801**



Настенный модуль, квадратный

275 x 220 x 275 мм  
**407001**



Настенный модуль, прямоугольный

550 x 220 x 275 мм  
**407101**



Настенный модуль, прямоугольный, с 1 стеклянной полочкой

275 x 220 x 550 мм  
**407102 / 407103**



Организер для выдвижных ящиков, стекло

120 x 295 x 64 мм  
**490301**



Встраиваемая ванна, санитарный акрил, бортик 20 мм, без каркаса / с каркасом

1800 x 800 мм  
**242800 / 242801**



Встраиваемая ванна, санитарный акрил, бортик 80 мм, без каркаса / с каркасом

1800 x 800 мм  
**243800 / 243801**



Свободностоящая ванна, материал Sentec solid surface

1800 x 890 мм  
**245802**

Цвета Ванны

-  **.000** Белый

Подходящие зеркала и зеркальные шкафы см. в разделах FRAME 25 и LEELO.  
Подходящие унитазы-биде см. в разделе CLEANET SHOWER TOILETS.

**Kartell** by LAUFEN

Дизайн  
Людовика+Роберто  
Паломба



KARTELL BY LAUFEN свободстоящая ванна; напольный смеситель для ванны; душевая стойка; стеллаж «Sound-rack»



KARTELL BY LAUFEN комбинация из ультратонких раковин и шкафчика под раковину, 60; смесители; светильники Rifly FRAME 25 зеркало

## KARTELL BY LAUFEN

Людовика и Роберто Паломба продолжают развивать сильные стороны культовой коллекции Kartell by Laufen, которая открывает бесконечные возможности для экспериментов с комбинациями оттенков, форм и типов поверхности. Коллекция, ставшая классикой современного дизайна, была дополнена новыми компактными раковинами, выполненными из революционного материала SaphirKeramik, чтобы вы смогли почувствовать творческую свободу при создании дизайна ванной комнаты любых размеров и оценить исключительное качество.



KB CULTURE AWARDS 2014

BEST OF YEAR HONOREE 2017

 SaphirKeramik



KARTELL BY LAUFEN свободностоящая раковина с узором; смеситель для раковины эксклюзивного цвета PVD Медь; «All Saints» зеркало, в белом цвете

# KARTELL BY LAUFEN



KARTELL BY LAUFEN комбинация из ультратонкой раковины и шкафчика под раковину, 100; смеситель для раковины; «All Saints» зеркало, цветовая гамма – серебро ; 'Max-Beam' табурет; полотенцедержатель 60



KARTELL BY LAUFEN высокий шкафчик, петли справа



KARTELL BY LAUFEN раковина 45; смеситель для раковины; шкафчик под раковину; «All Saints» зеркало



KARTELL BY LAUFEN комбинация из ультратонкой раковины и шкафчика под раковину, 60



KARTELL BY LAUFEN раковина, 60, смеситель для раковины BOUTIQUE столешница по индивидуальному заказу + напольный шкафчик

# KARTELL BY LAUFEN



KARTELL BY LAUFEN раковина-чаша 42; встраиваемый в стену смеситель для раковины VAL поддон прямоугольный



KARTELL BY LAUFEN мини-раковина 46 с смесителем; «All Saints» зеркало; 'Max-Beam' табурет; 'Sound-rack' стеллаж



KARTELL BY LAUFEN раковина 90; смеситель для раковины; шкафчик под раковину; стакан и мыльница 'Boxy'



KARTELL BY LAUFEN свободностоящая раковина 37; смеситель для раковины эксклюзивного цвета Золото; «All Saints» зеркало, золото



KARTELL BY LAUFEN раковина 60; смеситель для раковины эксклюзивного цвета Антрацит; «All Saints» зеркало, цветовая гамма – прозрачный черный



KARTELL BY LAUFEN мини-раковина 46; смеситель для раковины; шкафчик для раковины; «All Saints» зеркало; 'Rifly' светильник; 'Max Beam' табурет



KARTELL BY LAUFEN раковина 60; смеситель для раковины; шкафчик под раковину; «Sound-rack» стеллаж; «All saints» зеркало; «Rail» держатель для туалетной бумаги; «Max Beam» табурет; CLEANET RIVA унитаз-биде

# KARTELL BY LAUFEN



KARTELL BY LAUFEN раковина 120; шкафчик под раковину; высокий шкафчик; «All saints» зеркало; «Max Beam» табурет



KARTELL BY LAUFEN свободностоящая раковина; смеситель для раковины на 2 отверстия; высокий шкафчик; «Shelfish» настенная полочка; полотенцедержатель 60; «Max-Beam» табурет; «All Saints» зеркало, цветовая гамма янтарь



KARTELL BY LAUFEN раковина 60; смеситель для раковины; шкафчик под раковину; «Sound-rack» стеллаж; «All saints» зеркало; «Rail» полотенцедержатель



KARTELL BY LAUFEN раковина 120, полочка справа; смеситель для раковины с полочкой; «Max-Beam» табурет; BOUTIQUE шкафчик 90; FRAME 25 зеркало 60



KARTELL BY LAUFEN подвесной унитаз «rimless»; подвесное биде; встраиваемый в стену смеситель для биде; держатель для туалетной бумаги с полочкой; полотенцедержатели 30



# KARTELL BY LAUFEN



KARTELL BY LAUFEN раковина 50; смеситель для раковины эксклюзивного цвета; стакан «Воху»



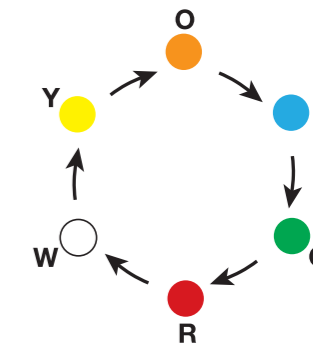
KARTELL BY LAUFEN раковина-чаша с местом для установки смесителя 75; смеситель для раковины с полочкой «All Saints» зеркало, цветовая гамма прозрачный кристалл



KARTELL BY LAUFEN раковина 90; шкафчик под раковину; высокий шкафчик; «All Saints» зеркало



KARTELL BY LAUFEN раковина 50; смеситель для раковины эксклюзивного цвета; стакан «Воху»



Цветная подсветка возбуждает все чувства. LAUFEN предлагает два различных типа подсветки, создающих расслабляющую атмосферу: подводные светодиодные лампы для освещения воды или светодиодные полосы в щелевом переливе (используются в ваннах Kartell by LAUFEN). Обычно цвета светодиодной подсветки постоянно меняются, но также можно выбрать один цвет с помощью сенсорного управления или дистанционного управления.



Мини-раковина, с местом для установки смесителя справа / слева, со скрытым сливом  
460 x 280 x 120 мм  
**815334 / 815335**

Мини-раковина со скрытым сливом / для установки на поверхность  
460 x 460 x 120 мм  
**815331 / 818331**

Раковина / раковина, для установки на поверхность  
500 x 460 x 145 мм  
**810332 / 816332**

Раковина / раковина, для установки на поверхность  
600 x 460 x 120 мм  
**810333 / 816333**



Раковина, полка справа, со скрытым сливом / для установки на поверхность  
600 x 460 x 120 мм  
**810334 / 818334**

Раковина, полка слева, со скрытым сливом / для установки на поверхность  
600 x 460 x 120 мм  
**810335 / 818335**

Раковина, полка справа, со скрытым сливом / для установки на поверхность  
900 x 460 x 120 мм  
**810338 / 818338**

Раковина, полка слева, со скрытым сливом / для установки на поверхность  
900 x 460 x 120 мм  
**810339 / 818339**



Раковина, полка справа, со скрытым сливом  
1200 x 460 x 120 мм  
**813332**

Раковина, полка слева, со скрытым сливом  
1200 x 460 x 120 мм  
**813333**

Комплект 500 мм, раковина slim и шкафчик под раковину с двумя ящиками, вкл. органайзер для ящиков  
500 x 500 x 725 мм  
**860331**

Комплект 600 мм, раковина slim и шкафчик под раковину с двумя ящиками, вкл. органайзер для ящиков  
600 x 500 x 725 мм  
**860333**



Комплект шкафчик с раковиной 800 мм, раковина Slim, шкафчик с двумя ящиками, вкл. органайзер для ящиков  
800 x 500 x 725 мм  
**860335**

Комплект шкафчик с раковиной 1000 мм, раковина Slim, шкафчик с двумя ящиками, вкл. органайзер для ящиков  
1000 x 500 x 725 мм  
**860337**

Раковина, свободностоящая со скрытым сливом  
375 x 435 x 900 мм  
**811331**

Цвета **Специальные декоративные элементы для изделия 811331**

- .D01** Шаблон линий, серый
- .D02** Линии, черный
- .D03** Поверхности, черный и серый

Цвета **Каркас для раковины**

**.004** Хром  
**.450** Черный матовый



Раковина-чаша  
420 x 420 x 120 мм  
**812331**

Раковина-чаша, с местом для установки смесителя, со скрытым сливом  
750 x 350 x 120 мм  
**812332**

Подвесной унитаз, безободковый смыв Rimless  
545 x 370 x 355 мм  
**820337**



Подвесной унитаз, безободковый смыв Rimless, с UPC  
545 x 370 x 285 (430) мм  
**820288**

Подвесной унитаз укороченный, безободковый смыв Rimless  
490 x 370 x 285 (430) мм  
**820333**

Напольный унитаз, безободковый смыв Rimless, выпуск горизонтальный / вертикальный  
560 x 370 x 430 мм  
**823337**

**UNIVERSAL**  
Бачок напольный, состоит из 2 частей, подвод воды сбоку (слева или справа) / сзади (слева сверху) / сбоку слева или снизу / сбоку справа или снизу  
400 x 140 x 980 мм  
**829660 / 829661 / 829663 / 829664**



**UNIVERSAL**  
Бачок напольный, подвод воды сбоку (слева или справа) / подвод воды сзади (слева сверху) / подвод воды сбоку слева или снизу / подвод воды сбоку справа или снизу  
400 x 140 x 980 мм  
**828660 / 828661 / 828663 / 828664**

Напольный унитаз, комбинированный, безободковый смыв Rimless  
660 x 370 x 440 (430) мм  
**824331**

Напольный унитаз, комбинированный, безободковый смыв Rimless  
660 x 370 x 430 мм  
**824337**

Бачок, подвод воды сзади (в центре) / подвод воды сбоку (слева или справа) / подвод воды снизу слева / подвод воды снизу справа  
370 x 150 x 395 мм  
**829331 / 829332 / 829333 / 829335**



Сиденье с крышкой, съёмное / механизм мягкого закрывания  
**891330 / 891331**

Сиденье с крышкой, съёмное / с системой мягкого опускания, округлой формы, совместимо с моделью 820333  
**891332 / 891333**

Подвесное биде  
545 x 370 x 290 (430) мм  
**830331**

Напольное биде  
560 x 370 x 430 мм  
**832331**

Более подробную информацию смотрите в техническом каталоге

Более подробную информацию смотрите в техническом каталоге

## Цвета **Керамика\***

-  **.000**  
Белый
-  **.400** Белый с покрытием LCC (LAUFEN Clean Coat)
-  **.757**  
Белый матовый
-  **.020**  
Черный глянцевый
-  **.716**  
Черный матовый
-  **.758**  
Матовый графит
-  **.759**  
Серый матовый

\*Данные цвета доступны не для всех моделей. Более подробную информацию смотрите в техническом каталоге или на сайте laufen.ru.



Шкафчик под раковину с одной стеклянной полкой, петли слева, открытая полка справа, подходит для раковины 815335 с полочкой для смесителя слева или 815334 с полочкой для смесителя справа  
440 x 270 x 600 мм

**407517 / 407518**



Шкафчик под раковину с двумя ящиками, вкл. органайзер, подходит к раковине 815331

440 x 450 x 600 мм

**407508**



Шкафчик под раковину с двумя ящиками, вкл. органайзер, подходит к раковине 815332

480 x 450 x 600 мм

**407509**



Шкафчик под раковину с двумя ящиками, вкл. органайзер, подходит к раковине 810335 с полочкой слева

580 x 450 x 600 мм

**407568**



Шкафчик под раковину с двумя ящиками, вкл. органайзер, подходит к раковинам 810333, 810338, 810339, 813332

580 x 450 x 600 мм

**407569**



Шкафчик под раковину с двумя ящиками, вкл. органайзер, подходит к раковине 810334 с полочкой справа

580 x 450 x 600 мм

**407558**



Шкафчик под раковину с двумя ящиками, вкл. органайзер, подходит к раковине 810339 с полочкой слева или 810338 с полочкой справа

880 x 450 x 600 мм

**407608 / 407618**



Шкафчик под раковину с двумя ящиками, вкл. органайзер, подходит к раковине 813332 с полочкой справа

1180 x 450 x 600 мм

**407648**



Шкафчик под раковину с двумя ящиками, вкл. органайзер, подходит к раковине 813333

1180 x 450 x 600 мм

**407649**



Модуль с одной дверцей и двумя створками, раковина слева, подходит к раковинам 810334, 810335, 810338, 810339, 812332 (место для смесителя только слева), 813332, 815331 / раковина справа

1200 x 270 x 610 мм

**408291**



Модуль с одной дверцей и двумя створками, раковина слева, подходит к раковинам 810334, 810335, 810338, 810339, 812332 (место для смесителя только слева), 813332, 815331 / раковина справа

1200 x 270 x 610 мм

**408292**



Боковой шкафчик с одной дверцей, петли слева, 1 деревянная полка / петли справа

300 x 485 x 700 мм

**408271 / 408272**



Высокий шкафчик с одной дверцей, петли слева, 4 стеклянные полки / петли справа

400 x 270 x 1300 мм

**408281 / 408282**



Высокий шкафчик с одной дверцей, петли слева/справа, 4 стеклянные полки

350 x 335 x 1650 мм

**408287 / 408288**






Набор регулируемых ножек (2 шт.), покрытие - анодированный алюминий




170 мм

**407620**

## Цвета **Мебель**

-  **.640**  
Белый матовый
-  **.641**  
Серая галька
-  **.642**  
Сланцево-серый

## Цвета **Полотенцедержатели CASE**

-  **.104**  
Глянцевый анодированный алюминий
-  **.105**  
Анодированный алюминий
-  **.106**  
Анодированный алюминий темно-коричневый



Набор регулируемых ножек (2 шт.), покрытие - анодированный алюминий, подходит к шкафчикам с раковинами и высоким шкафчикам.

175 мм

**407660**



CASE

Полотенцедержатель для мебели 270 / 320 / 400 мм

270 / 320 / 400 x 60 x 15 мм

**490950 / 490951 / 490952**



Ванна, правосторонняя, материал - Sentec solid surface, с панелью, с местом для смесителя, с щелевым переливом в передней части, с каркасом / левосторонняя

1700 x 860 мм

**223335 / 224336**



Свободностоящая ванна, материал - Sentec solid surface, с системой подъема, с щелевым переливом и местом для смесителя по левому борту / по правому борту

1700 x 860 мм

**224332 / 223332**



Свободностоящая ванна, материал - Sentec solid surface, с щелевым переливом и местом для смесителя в ножной зоне, с системой подъема

1760 x 760 мм

**222332**



Свободностоящая ванна, материал - Sentec solid surface

1715 x 815 мм

**226332**



Каркас под раковину, подходит для раковины 815331

395 x 440 x 790 мм

**385334**



Каркас под раковину, подходит для раковин 810333, 810334, 810335

535 x 440 x 790 мм

**385335**



Каркас под раковину, подходит для раковин 810338, 810339

825 x 440 x 790 мм

**385336**



Ванна, встраиваемая, материал - Sentec solid surface, с местом для смесителя с левой / с правой стороны, с щелевым переливом в передней части, с каркасом

1700 x 860 мм

**223331 / 224331**

## Цвета **Ванны**

-  **.000**  
Белый



Подголовник для шеи, черный, самоклеющийся, для ванн с прямыми контурами

312 x 122 x 50 мм

**294680**



Зеркало All Saints, с LED-подсветкой, пластик

780 x 40 x 780 мм

**386331 / 386333**



Полка Shellfish, настенная, пластик

450 x 155 x 40 мм

**385330**



Полка для раковины,  
пластик

460 x 200 x 15 мм  
**385331**



Полка для ванны,  
пластик

750 x 250 x 15 мм  
**385332**



Подвесной светильник Rifly, пластик,  
хромированный крепеж

80 x 80 x 300 / 600 / 900 мм  
**389333 / 389334 / 389335**



Настенный светильник Rifly, пластик,  
хромированный крепеж

80 x 85 x 300 мм  
**389332**



Настенная полочка в виде диска,  
прозрачный кристалл

185 x 185 x 50 мм  
**385333**



Стакан Voxu, пластик

70 x 70 x 120 мм  
**382330**



Мыльница Voxu, пластик

105 x 105 x 25 мм  
**383330**



Диск для настенной полочки,  
держателя для туалетной бумаги  
и смесителя диаметром 185 мм,  
пластик

185 x 185 x 15 мм  
**398335xx0011**



Табурет Max Beam,  
пластик

330 x 280 x 465 мм  
**389330**



Полка Sound rack,  
пластик

750 x 260 x 530 мм  
**389331**



Держатель полотенца Rail,  
450 мм, пластик

300 / 450 / 600 x 75 x 40 мм  
**381330 / 381331 / 381332**



Держатель для туалетной бумаги  
в виде диска, Ø 185 мм,  
прозрачный кристалл

185 x 185 x 80 мм  
**384332**

## Цвета Дисков

	<b>.081</b> янтарь
	<b>.082</b> оранжевый
	<b>.084</b> прозрачный кристалл
	<b>.085</b> дымчато-серый
	<b>.090</b> плотный белый
	<b>.091</b> плотный черный
	<b>.092</b> изумрудный зеленый
	<b>.093</b> пудровый розовый

## Цвета Аксессуары\*

	<b>.081</b> янтарь		<b>.086</b> серебряный
	<b>.091</b> плотный черный		<b>.087</b> золотой
	<b>.092</b> изумрудный зеленый		<b>.089</b> медь
	<b>.093</b> пудровый розовый		<b>.090</b> плотный белый
	<b>.082</b> оранжевый	*Данные цвета доступны не для всех моделей. Более подробную информацию смотрите в техническом каталоге или на сайт laufen.ru.	
	<b>.083</b> синий		<b>.084</b> прозрачный кристалл
	<b>.085</b> дымчато-серый		<b>.085</b> дымчато-серый

Подходящие зеркала и  
зеркальные шкафы см. в  
разделах FRAME 25 и LEELO.  
Подходящие унитазы-биде  
см. в разделе  
CLEANET SHOWER TOILETS.

# LIVING SQUARE

Дизайн  
Андреаса  
Димитриадиса



LIVING SQUARE раковина 130; CASE шкафчик под раковину, высокий шкафчик, держатель для полотенца TWINPLUS смеситель для раковины

## LIVING SQUARE

Андреас Димитриадис стремится максимально раскрыть творческий потенциал керамики. Дизайнер погружается в суть каждого проекта и находит нужное стилистическое звучание, которое в полной мере присутствует в коллекции LIVING SQUARE. Ультраплоские поверхности элементов, их чёткие контуры кажутся невесомыми и словно парят в воздухе, делая пространство ванной комнаты лёгким и элегантным. Изящные формы и силуэты не исключают практичности и функциональности, которые в пространстве ванной комнаты выходят на первый план.



Раковина LIVING SQUARE 90, шкафчик под раковину CASE



product  
design award

2013



German  
Design Award

SPECIAL  
MENTION 2013

# LIVING SQUARE



LIVING SQUARE раковина, керамическая полка




LIVING SQUARE двойная раковина 130 CASE шкафчик под раковину TWINPLUS смеситель для раковины



Раковины LIVING SQUARE могут быть подрезаны и отделаны практически под любой размер: справа, слева или с обеих сторон. Благодаря точнейшей адаптационной технологии, модели могут быть подрезаны на нашем заводе с точностью до миллиметра согласно спецификации заказчика. Это позволяет нам предлагать изделия, которые прекрасно впишутся в ниши и углы вашей ванной комнаты.



LIVING SQUARE мини-раковина 50 CASE шкафчик под раковину TWINPLUS смеситель для раковины



LIVING SQUARE смеситель 90 с полотенцедержателем

Цвета **Керамика**



Мини-раковина / Раковина, встраиваемая сверху, для установки на поверхность

500 x 380 x 40 мм  
**815434 / 815435**



Раковина / Раковина, встраиваемая сверху, для установки на поверхность

650 x 480 x 40 мм  
**816431 / 816432**



Раковина-столешница, с полкой справа / слева

750 x 480 x 40 мм  
**817438 / 817439**



Раковина, подрезаемая до 650 мм / Раковина, встраиваемая сверху, для установки на поверхность

900 x 480 x 40 мм  
**816433 / 816434**



Раковина, подрезаемая до 650 мм

1300 x 480 x 40 мм  
**816435**



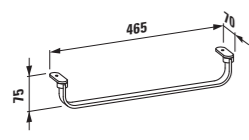
Раковина, может быть использована как двойная раковина

1300 x 480 x 40 мм  
**816436**



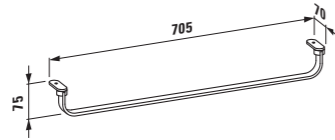
Раковина, подрезаемая до 1000 мм

1800 x 480 x 40 (120) мм  
**816438**



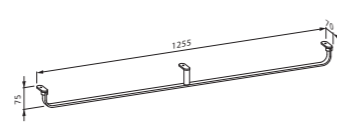
Держатель полотенец, хромированный, подходит к раковинам 815434 / 816431

465 x 70 x 75 мм  
**381431 / 381432**



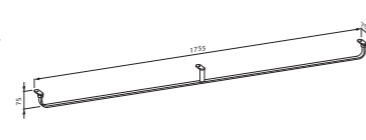
Держатель полотенец, хромированный, подходит к раковинам 817438, 817439 / 816433

705 x 70 x 75 мм  
**381436 / 381433**



Держатель полотенец, хромированный, подходит к раковинам 816435, 816436

1255 x 70 x 75 мм  
**381434**



Держатель полотенец, хромированный, подходит к раковине 816438

1755 x 70 x 75 мм  
**381435**



CASE

Шкафчик под раковину, с одним/двумя ящиками, включая органайзер для ящика, подходит раковине 815434 490 x 375 x 455 мм

**401141 / 401142**



CASE

Шкафчик под раковину, с одним/двумя ящиками, включая органайзер для ящика, подходит раковине 816431 645 x 475 x 455 мм

**401211 / 401212**



CASE

Шкафчик под раковину, с одним/двумя ящиками, включая органайзер для ящика, подходит раковине 817438 745 x 475 x 455 мм

**401421 / 401422**



CASE

Шкафчик под раковину, с одним/двумя ящиками, включая органайзер для ящика, подходит раковине 817439 745 x 475 x 455 мм

**401441 / 401442**



CASE

Шкафчик под раковину, с одним/двумя ящиками, включая органайзер для ящика, подходит раковине 816433 895 x 475 x 455 мм

**401261 / 401262**



CASE

Шкафчик под раковину, с одним ящиком и двумя дверцами / с двумя ящиками и двумя дверцами, с двумя стеклянными полками, включая органайзер для ящика, подходит раковинам 816435, 816436 1295 x 475 x 460 мм

**401311 / 401312**



CASE

Шкафчик под раковину, с одним ящиком и двумя дверцами / с двумя ящиками и двумя дверцами, с двумя стеклянными полками, включая органайзер для ящика, подходит раковине 816438 1790 x 375 x 460 мм

**401261 / 401262**

Цвета **Мебель CASE**



Пожалуйста, укажите номер цвета в бланке заказа:



Дополнительная информация о 39 вариантах расцветок расположена в разделе «Преимущества и характеристики продукта»

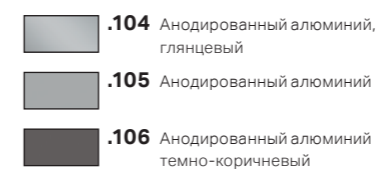
Цвета **Керамические аксессуары**



Полка из санитарной керамики, подвесная, обрезаемая до 650 мм

900/1200/1300/1500/1800x380x35(100)мм  
**870433 / 870434 / 870435 / 870436 / 870438**

Цвета **Полотенцедержатель CASE**



CASE

Полотенцедержатель для мебели, 270 / 320 / 400 мм

270 / 320 / 400 x 60 x 15 мм  
**490950 / 490951 / 490952**

Высокий шкафчик, модуль CASE на колёсиках и другие предметы мебели см. в разделе CASE. Подходящие зеркала и зеркальные шкафы см. в разделах FRAME 25 и LEELO. Подходящие унитазы-биде см. в разделе CLEANET SHOWER TOILETS.



# LIVING SAPHIRKERAMIK

Дизайн  
Андреаса  
Димитриадиса



LIVING SAPHIRKERAMIK раковина-чаша круглая KARTELL BY LAUFEN высокий смеситель для раковины

# LIVING SAPHIRKERAMIK

LAUFEN открывает новые горизонты, ломая традиционные представления о дизайне ванной комнаты. Появление материала SaphirKeramik положило начало новой эре в дизайне, где в центре внимания оказывается форма.

Коллекция LIVING SaphirKeramik в полной мере использует достоинства этого революционного материала и устанавливает новые стандарты с акцентом на четкость линий и уменьшенный радиус кромки, которые идеально сочетаются с мебелью.



## DESIGN PLUS

**PIA'13** : The 2013 Architectural Products Product Innovation Awards



 SaphirKeramik

Цвета **Керамика**

-  **.000**  
Белый
-  **.757**  
Белый матовый



Квадратная раковина-чаша

360 x 360 x 130 мм

**811433**



Круглая раковина-чаша

380 x 380 x 130 мм

**811435**




Прямоугольная раковина-чаша

600 x 340 x 110 мм

**811434**

Подходящие столешницы см. в разделах SPACE, CASE, BOUTIQUE.  
Подходящие зеркала и зеркальные шкафы см. в разделах FRAME 25 и LEELO. Подходящие унитазы-биде см. в разделе CLEANET SHOWER TOILETS.

Более подробную информацию смотрите в техническом каталоге



LIVING SAPHIRKERAMIK квадратная раковина-чаша 360 x 360 x 130 мм. KARTELL BY LAUFEN смеситель для раковины с двумя ручками BOUTIQUE шкафчик под раковину

# LIVING CITY Дизайн Phoenix Design



LIVING CITY полувстраиваемая раковина 55 KARTELL BY LAUFEN смеситель для раковины в эксклюзивном цвете

## УРБАНИСТИЧЕСКАЯ И СОВРЕМЕННАЯ

Система сложных геометрических форм, в то же время гибкая и простая в использовании: LIVING CITY – это ясная концепция и четкие линии. В модульной линейке представлены раковины разной ширины в вариантах с полочкой или без. Умеренная, но не скромная; необычная, но не эксцентричная: язык форм LIVING CITY ориентирован на людей, которые живут в современном мире и создают себе окружение, со вкусом подбирая материалы.



LIVING CITY мини-раковина чаша с полочкой для смесителя 45  
CASE столешница с выдвижным ящиком 60



LIVING CITY раковина, устанавливаемая снизу 49  
TWINPLUS смеситель для раковины

# LIVING CITY



LIVING CITY раковина 100 CASE шкафчик под раковину



LIVING CITY мини-раковина 45 CASE шкафчик под раковину



LIVING CITY раковина 60



LIVING CITY раковина 100, полка справа FRAME 25 зеркало



LIVING CITY раковина-чаша 60 CASE столешница с выдвижным ящиком, держатель для полотенца



Мини-раковина / мини-раковина,  
для установки на поверхность

450 x 380 x 140 мм  
**815432 / 815433**



Раковина / раковина,  
для установки на поверхность

500 x 460 x 140 мм  
**817431 / 817432**



Раковина / раковина,  
для установки на поверхность

600 x 460 x 140 мм  
**817433 / 817434**



Раковина / раковина,  
для установки на поверхность

800 x 460 x 140 мм  
**817436 / 817437**



Раковина / раковина,  
для установки на поверхность

1000 x 460 x 140 мм  
**818437 / 818438**



Раковина,  
полка слева / справа

1000 x 460 x 140 мм  
**818431 / 818432**



Раковина, встраиваемая снизу /  
обработанная поверхность

400 x 335 x 170 мм  
**813438 / 813439**



Раковина, встраиваемая снизу,  
прямоугольная / обработанная  
поверхность

545 x 360 x 155 мм  
**812430 / 812431**



Раковина, встраиваемая снизу,  
прямоугольная / обработанная  
поверхность

400 x 335 x 170 мм  
**812434 / 812432**



Мини-раковина чаша,  
с местом для установки смесителя

450 x 380 мм  
**811430**



Круглая  
полувстраиваемая раковина

460 x 460 x 140 мм  
**813431**



Прямоугольная  
полувстраиваемая раковина

550 x 460 x 140 мм  
**813432**



Раковина чаша,  
с местом для установки смесителя

500 / 600 x 425 мм  
**811431 / 811432**

Colours **Ceramic**



Держатель для полотенца,  
подходит раковине 817431

455 x 70 x 75 мм  
**895423**



Держатель для полотенца,  
подходит к раковинам  
817433, 818431, 818432

555 x 70 x 75 мм  
**895424**



Держатель для полотенца,  
подходит раковине 817436

755 x 70 x 75 мм  
**895425**



Держатель для полотенца,  
подходит к раковинам  
818437, 818431, 818432

955 x 70 x 75 мм  
**895426**



CASE

Шкафчик под раковину,  
с одним/двумя ящиками,  
подходит раковине 815432

440 x 375 x 455 мм  
**401111 / 401112**



CASE

Шкафчик под раковину,  
с одним/двумя ящиками,  
подходит раковине 817431

490 x 455 x 455 мм  
**401131 / 401132**



CASE

Шкафчик под раковину,  
с одним/двумя ящиками,  
подходит раковине 817433

595 x 455 x 455 мм  
**401181 / 401182**



CASE

Шкафчик под раковину,  
с одним/двумя ящиками,  
подходит раковине 817436

790 x 455 x 455 мм  
**401241 / 401242**




CASE

Шкафчик под раковину, с одним/  
двумя ящиками, подходит к  
раковинам 818437, 818431, 818432

990 x 455 x 455 мм  
**401281 / 401282**

Цвета **Мебель CASE**

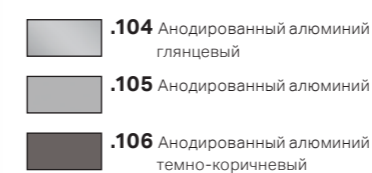


Пожалуйста, укажите номер цвета в бланке заказа:



Дополнительная информация о 39 вариантах расцветок расположена  
в разделе «Преимущества и характеристики продукта»

Цвета **Полотенцедержатели CASE**



CASE

Полотенцедержатель для мебели,  
270 / 320 / 400 мм

270 / 320 / 400 x 60 x 15 мм  
**490950 / 490951 / 490952**

Подходящие высокие  
шкафчики см. в разделе CASE.  
Подходящие зеркала и  
зеркальные шкафы см. в  
разделах FRAME 25 и LEELO.  
Подходящие унитазы-биде  
см. в разделе  
CLEANET SOWER TOILETS.

# INO Дизайн Тоан Нгуен



INO раковина-столешница, полка справа; шкафчик под раковину; свободностоящая ванна  
KARTELL BY LAUFEN Настенный смеситель для раковины с диском; Напольный смеситель для ванной; 'Max-Beam' табурет FRAME 25 зеркало

## INO

Тоан Нгуен предпочитает не ограничивать свою творческую фантазию, для него важно постоянное развитие, как умственное, так и физическое. Такой подход нашёл отражение в новой коллекции для ванных комнат, которую французский дизайнер разработал для LAUFEN. Безупречные изделия с простыми линиями и изящными прочными стенками делают коллекцию элегантной, уютной и почти невесомой. Новая интерпретация классических форм, которая придется по вкусу не только приверженцам строгого минимализма.





INO накладная раковина 90, полочка слева, BASE шкафчик под раковину PALOMBA COLLECTION унитаз подвесной, безободковый Rimless KARTELL BY LAUFEN однорычажный смеситель; зеркало „All Saints“



INO раковина 56 KARTELL BY LAUFEN однорычажный смеситель CLEANET NAVIA унитаз-биде безободковый rimless FRAME 25 Зеркало



INO



INO раковина-столешница 90, полка справа и керамическая крышка; шкафчик под раковину KARTELL BY LAUFEN настенный смеситель для раковины с диском-подставкой



INO встраиваемая раковина 50 с керамической крышкой KARTELL BY LAUFEN настенный смеситель для раковины



INO раковина 90 с полкой слева и керамической заглушкой, зеркало FRAME 25



INO раковина-чаша 35 KARTELL BY LAUFEN настенный смеситель для раковины SPACE столешница



INO свободстоящая ванна KARTELL BY LAUFEN напольный смеситель для ванны с диском-подставкой



INO мини-раковина 45; шкафчик под раковину KARTELL BY LAUFEN смеситель для раковины



Мини-раковина / мини-раковина, для установки на поверхность

450 x 410 x 120 мм  
**815301 / 816300**



Раковина / раковина, для установки на поверхность

560 x 450 x 120 мм  
**810302 / 816302**



Раковина-столешница, полка слева/справа

900 x 450 x 120 мм  
**813301 / 813302**



Раковина-чаша

350 x 350 x 130 мм  
**812300**



Раковина-чаша

500 x 350 x 130 мм  
**812302**



Раковина, встраиваемая сверху

350 x 365 x 40 (150) мм  
**817301**



Раковина, встраиваемая сверху

500 x 365 x 40 (150) мм  
**817302**



INO / PALOMBA COLLECTION Подвесной унитаз, безободковый смыв Rimless

540 x 360 x 265 (430) мм  
**820802**



INO / PALOMBA COLLECTION Напольный унитаз, выпуск горизонтальный / вертикальный

360 x 560 x 430 мм  
**823806**



UNIVERSAL

Бачок напольный, состоит из 2 частей, подвод воды сбоку (слева или справа) / сзади (слева сверху) / сбоку слева или снизу / сбоку справа или снизу 400 x 140 x 980 мм

**829660 / 829661 / 829663 / 829664**



UNIVERSAL

Бачок напольный, подвод воды сбоку (слева или справа) / сзади (слева сверху) / сбоку слева или снизу / сбоку справа или снизу 400 x 140 x 980 мм

**828660 / 828661 / 828663 / 828664**



INO / PALOMBA COLLECTION Напольный унитаз, комбинированный, безободковый смыв Rimless, горизонтальный или вертикальный выпуск 700 x 360 x 460 (430) мм

**824801**



INO / PALOMBA COLLECTION Напольный унитаз, комбинированный, выпуск горизонтальный / вертикальный 700 x 360 x 460 (430) мм

**824806**



INO / PALOMBA COLLECTION Бачок, подвод воды сзади (в центре) / сбоку (слева или справа) / снизу слева / снизу справа 345 x 165 x 435 мм

**828801 / 828802 / 828803 / 828805**



INO / PALOMBA COLLECTION Сиденье с крышкой, съемное, механизм мягкого закрывания

**891802**



INO / PALOMBA COLLECTION Подвесное биде

540 x 360 x 265 (430) мм  
**830801**



INO / PALOMBA COLLECTION Напольное биде

560 x 360 x 430 мм  
**832801**

Цвета **Керамика**

-  **.000** Белый
-  **.400** Белый с покрытием LCC (LAUFEN Clean Coat)
-  **.757\*** Белый матовый

\* кроме унитазов и биде



Шкафчик под раковину, с одной алюминиевой дверцей, петли слева / справа, 2 полки в дверце, 1 встроенная полка в корпусе 280 x 300 x 605 мм

**425301 / 425302**



Шкафчик под раковину, 1 алюминиевая дверца, петли слева / справа, 2 закрывающиеся полки, 1 встроенная полка 320 x 340 x 605 мм

**425351 / 425352**



Шкафчик под раковину, 1 ящик алюминиевый, подходит к раковинам 813301, 813302

770 x 350 x 355 мм

**425401**





Высокий шкафчик из алюминия, 1 дверца, петли слева / справа, 5 встроенных полок

360 x 305 x 1800 мм

**425451 / 425452**

Цвета **Мебель INO**

-  **.170** Белый мотвый
-  **.171\*** Темный орех

\* кроме подвесного ящика



Подвесной ящик для внутренней полки, белый матовый, порошковая краска, подходит к шкафчику 425401

400 x 100 x 100 мм  
**495411**



BASE

Шкафчик под раковину с одной дверцей, петли слева, 1 внутренняя полка, ручки из анодированного алюминия или чёрного, подходит для компактной раковины 815301 275 x 295 x 515 мм

**403011 / 403013**



BASE

Шкафчик под раковину с одной дверцей, петли справа, 1 внутренняя полка, ручки из анодированного алюминия или чёрного, подходит для компактной раковины 815301 275 x 295 x 515 мм

**403012 / 403014**



BASE

Шкафчик под раковину с одной дверцей, петли слева, 1 внутренняя полка, ручки из анодированного алюминия или чёрного, подходит для раковины 810302 315 x 340 x 515 мм

**403021 / 403023**



BASE

Шкафчик под раковину с одной дверцей, петли справа, 1 внутренняя полка, ручки из анодированного алюминия или чёрного, подходит для раковины 810302 315 x 340 x 515 мм

**403022 / 403024**



BASE

Шкафчик под раковину с одним ящиком, ручками из анодированного алюминия или чёрного, подходит для раковин 813301, 813302

770 x 350 x 370 мм  
403001 / 403003






BASE

Напольный шкафчик под раковину с двумя ящиками, ручками из анодированного алюминия или чёрного, подходит для раковин 813301, 813302

770 x 350 x 780 мм  
403002 / 403004

Цвета Полотенцедержатель CASE

-  **.104** Анодированный алюминий, глянцевый
-  **.105** Анодированный алюминий
-  **.106** Анодированный алюминий темно-коричневый



BASE

Высокий шкафчик с 1 дверцей и ручками из анодированного или чёрного алюминия, петли слева, 1 фиксированная полка и 4 стеклянных

350 x 330 x 1650 мм  
403031 / 403033



BASE

Высокий шкафчик с 1 дверцей и ручками из анодированного или чёрного алюминия, петли справа, 1 фиксированная полка и 4 стеклянных

350 x 330 x 1650 мм  
403032 / 403034









CASE


Полотенцедержатель для мебели, 270 / 320 мм

270 / 320 x 60 x 15 мм  
490950 / 490951

Цвета Мебель BASE

-  **.260** Белый матовый
-  **.261** Белый глянцевый
-  **.262** Светлый вяз
-  **.263** Темный вяз
-  **.266** Traffic Grey
-  **.999** Разноцветный лак

Пожалуйста, укажите номер цвета в бланке заказа:



Дополнительная информация о 39 вариантах расцветок расположена в разделе «Преимущества и характеристики продукта»

Цвета Ванны

-  **.000** Белый



Свободстоящая ванна, материал - Sentec solid surface

1700 x 750 мм  
231302

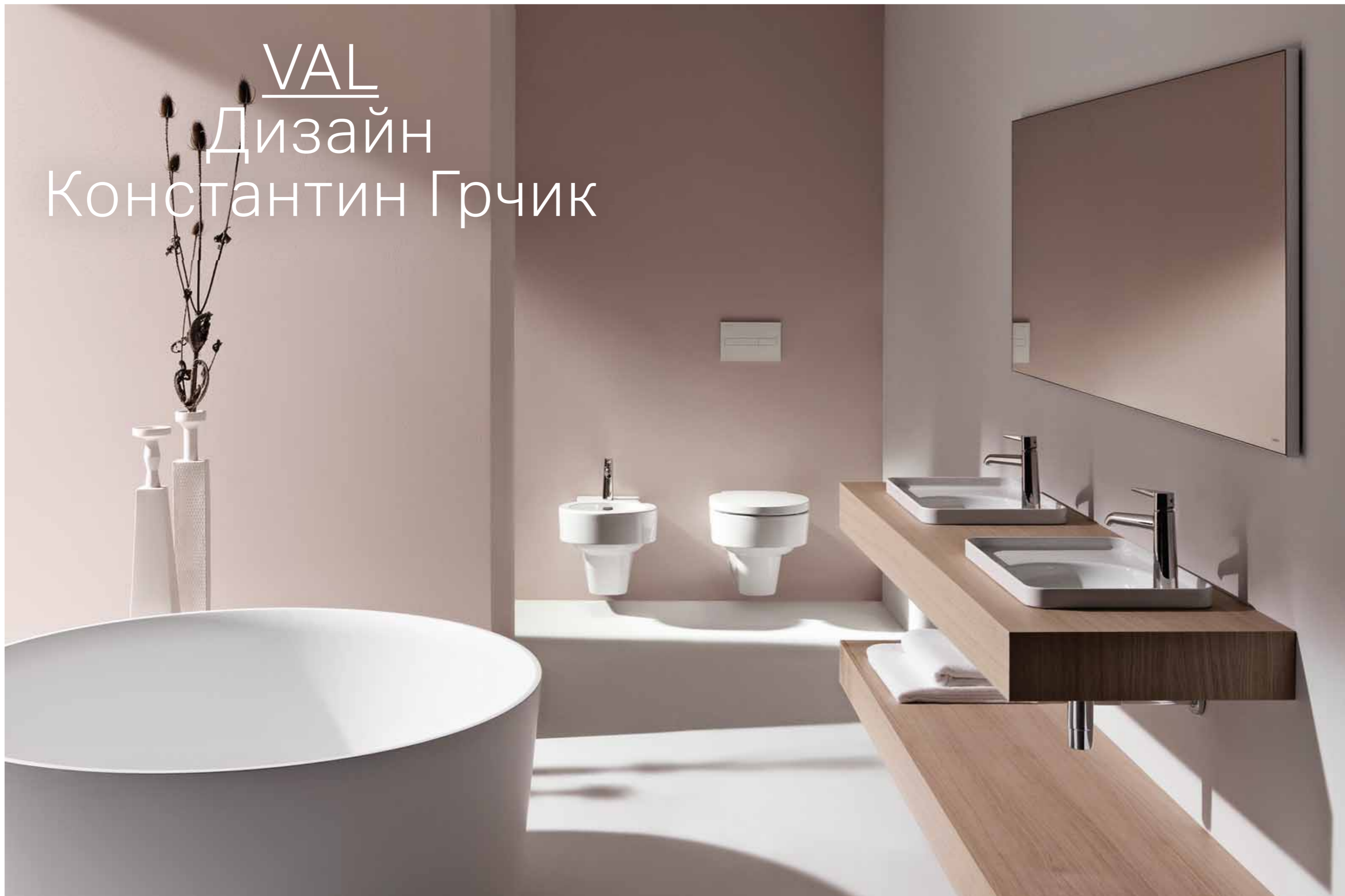


Свободстоящая ванна, материал - Sentec solid surface, со встроенным подголовником

1800 x 800 мм  
230302

Подходящую мебель см. в разделе BOUTIQUE.  
Подходящие зеркала и зеркальные шкафы см. в разделех FRAME 25, LEELO, BASE.  
Подходящие унитазы-биде см. в разделе CLEANET SHOWER TOILETS.

# VAL Дизайн Константин Грчик



VAL подвесной унитаз Rimless; встраиваемая раковина 55; свободная ванна Ø 130; подвесное биде; смесители для раковины; смеситель для биде LIS панель смыва BOUTIQUE столешница под заказ, толщина – 120 мм FRAME 25 зеркало

## VAL

Материал с большим креативным потенциалом и дизайнер в творческом поиске – такой союз способен создать новые решения для ванных комнат, которые ломают привычные стереотипы и дарят свежие эмоции. Экспериментируя с дизайном, Константин Грчик в полной мере раскрывает конструктивные возможности революционного материала SaphirKeramik от LAUFEN и дополняет коллекцию для ванной комнаты Val новыми предметами. Гармоничное сочетание простых и чётких линий, ультратонких стенок и изящных текстур подчеркивает уникальность коллекции.



reddot design award  
winner 2017

 SaphirKeramik



VAL подвесной унитаз, безободковый Rimless и биде; смеситель для биде, керамический держатель для туалетной бумаги; раковина 53 с полочкой; однорычажный смеситель для раковины LEELO зеркало



VAL круглая мини-раковина с полкой справа; подвесной безбодковый унитаз; держатель для туалетной бумаги; смеситель для раковины; зеркало LEELO; панель смыва LIS; мыльница Voxu из коллекции KARTELL BY LAUFEN



VAL раковина 120 с полочкой; смеситель для раковины BASE шкафчик для раковины LEELO зеркало



VAL раковина 53 с полочкой и держателем для полотенец; смеситель для раковины



VAL раковина 60; подвесной унитаз Rimless  
BASE шкафчик под раковину, зеркальный шкаф и высокий шкафчик с малой глубиной



VAL раковина 100; подвесной безбодковый унитаз; свободностоящая ванна диаметром 130; смеситель для раковины; комплект для встроенного однорычажного смесителя для ванны; настенный излив; зеркало FRAME 25



VAL раковина 60 с полочкой и держателем для полотенец; смеситель для раковины



VAL свободностоящая ванна; настенный однорычажный смеситель для душа с аксессуарами



VAL раковина 60



Мини-раковина, с местом для установки смесителя справа

340 x 220 x 115 мм  
**815280**



VAL+BASE  
Комплект, мини-раковина с мебельным модулем 'Base', 1 дверца

340 x 220 x 640 мм  
**862280**



Круглая мини-раковина, полка справа, подрезаемая до 430 мм

550 x 315 x 115 мм  
**815283**



Круглая мини-раковина, полка слева, подрезаемая до 430 мм

550 x 315 x 115 мм  
**815284**



Раковина / Раковина для установки на поверхность, укороченная, зона с фактурной поверхностью справа

600 x 315 x 115 мм  
**815285 / 817285**



Раковина / Раковина для установки на поверхность, зона с фактурной поверхностью и с местом для установки смесителя

530 x 400 x 115 мм  
**815288 / 816288**



Мини-раковина / Мини-раковина, для установки на поверхность

400 x 425 x 115 мм  
**811281 / 813281**



Мини-раковина / Мини-раковина, для установки на поверхность

450 x 420 x 115 мм  
**815281 / 816280**



Раковина / раковина, для установки на поверхность

550 x 420 x 115 мм  
**810282 / 816282**



Раковина / раковина, для установки на поверхность

600 x 420 x 115 мм  
**810283 / 816283**



Раковина / раковина, для установки на поверхность

650 x 420 x 115 мм  
**810284 / 816284**



Раковина / раковина, для установки на поверхность

750 x 420 x 115 мм  
**810285 / 816285**



Раковина / раковина, для установки на поверхность

950 x 420 x 115 мм  
**810287 / 816287**



Раковина

1200 x 420 x 115 мм  
**810289**



Двойная раковина, зона с фактурной поверхностью

1200 x 420 x 115 мм  
**814282**



Раковина чаша, зона с фактурной поверхностью и с местом для установки смесителя

500 x 400 x 125 мм  
**812281**



Раковина-чаша, зона с фактурной поверхностью (островок)

550 x 360 x 125 мм  
**812282**



Раковина, встраиваемая сверху, зона с фактурной поверхностью и с местом для установки смесителя

550 x 360 x 40 (145) мм  
**817281**



Подвесной унитаз, безободковый смыв Rimless

530 x 390 x 360 (430) мм  
**820281**



Подвесной унитаз, безободковый смыв Rimless, с UPC

530 x 390 x 360 (430) мм  
**820288**



Напольный унитаз, комбинированный, безободковый смыв Rimless, выпуск горизонтальный/вертикальный

660 x 390 x 440 (430) мм  
**824281**



Бачок, подвод воды сзади (в центре) / сбоку (слева или справа) / снизу слева / снизу справа

365 x 150 x 395 мм  
**829281 / 829282 / 829283 / 829285**



Сиденье с крышкой, съемное, механизм мягкого закрывания

**894281**



Подвесное биде

530 x 390 x 360 (430) мм  
**830281**



Безободковый писсуар Rimless, внутренний подвод воды, с отверстиями для установки крышки

305 x 365 x 560 мм  
**840281**



Безободковый писсуар с сифоном, внутренний подвод воды, без отверстий для установки крышки

305 x 365 x 560 мм  
**840285**



Безободковый писсуар с сифоном, внутренний подвод воды, без отверстий для установки крышки, сенсорный смыв, питание от сети (220V), с модулем Bluetooth, антивандальный / питание от батареи (6x AA 1.5V) с модулем Bluetooth, антивандальный

305 x 365 x 560 мм  
**840286 / 840284**



Крышка для писсуара, механизм мягкого закрывания

**894282**



Керамическая перегородка для писсуаров

370 x 75 x 680 мм  
**847280**

Цвета **Керамика\***

**.000**  
Белый

**.400** Белый с покрытием LCC (LAUFEN Clean Coat)

**.757**  
Белый матовый

\*Данные цвета доступны не для всех моделей. Более подробную информацию смотрите в техническом каталоге или на сайт laufen.ru.





Полотенцедержатель, совместим с круглой мини-раковиной с полочкой слева 815284 / с полочкой справа 815283

**381280 / 381281**

Полотенцедержатель, совместим с раковиной-компакт 815285

**381282**

Полотенцедержатель, правый или левый, совместим с двойной раковиной 814282

**381283 / 381284**

Полотенцедержатель, совместим с раковиной 815288

**381285**

Colours **Towel holder**

**.004**  
Chromed



SPACE

Шкафчик под раковину, с двумя ящиками, подходит мини-раковине 815281

435 x 410 x 520 мм

**410102**

SPACE

Шкафчик под раковину, с двумя ящиками, подходит раковине 810282

535 x 410 x 520 мм

**410122**

SPACE

Шкафчик под раковину, с двумя ящиками, подходит раковине 810283

585 x 410 x 520 мм

**410142**

SPACE

Шкафчик под раковину, с двумя ящиками, подходит раковине 810284

635 x 410 x 520 мм

**410162**



SPACE

Шкафчик под раковину, с двумя ящиками, подходит раковине 810285

735 x 410 x 520 мм

**410182**

SPACE

Шкафчик под раковину, с двумя ящиками, подходит раковине 810287

935 x 410 x 520 мм

**410202**

SPACE

Шкафчик под раковину, с двумя ящиками, подходит раковине 810289

1185 x 410 x 520 мм

**410222**


Цвета **Мебель SPACE**

- .100** Белый матовый ручки алюминий
- .101** Светлый орех ручки алюминий
- .103** Темный вяз ручки алюминий

**.999\*** Разноцветный лак

\* недоступны для столешницы и шкафчиков с ящиками

Пожалуйста, укажите номер цвета в бланке заказа:



Дополнительная информация о 39 вариантах расцветок расположена в разделе «Преимущества и характеристики продукта»



BASE

Шкафчик под раковину, 2 ящ ика, включает в комплект органайзер для ящика, совместим с раковиной 810284

635 x 390 x 530 мм

**402312**

BASE

Шкафчик под раковину, 2 ящ ика, включает в комплект органайзер для ящика, совместим с раковиной 810285

735 x 390 x 530 мм

**402352**

BASE

Шкафчик под раковину, 2 ящ ика, включает в комплект органайзер для ящика, совместим с раковиной 810287

930 x 390 x 530 мм

**402412**

BASE

Шкафчик под раковину, 2 ящ ика, включает в комплект органайзер для ящика, совместим с раковиной 810289

1180 x 390 x 530 мм

**402472**



BASE

Шкафчик под раковину, 4 ящ ика, включает в комплект 2 органайзера для ящиков, совместим с двойной раковиной 814282

1180 x 390 x 530 мм

**402534**

Цвета **Мебель BASE**




- .260** Белый матовый
- .261** Белый глянцевый
- .262** Светлый вяз
- .263** Темный вяз
- .M01** Светло-бежевый
- .M36** Интенсивный серый
- .999** Разноцветный лак

Пожалуйста, укажите номер цвета в бланке заказа:



Дополнительная информация о 39 вариантах расцветок расположена в разделе «Преимущества и характеристики продукта»

## Цвета Полотенцедержатель CASE

-  **.104** Анодированный алюминий, глянцевый
-  **.105** Анодированный алюминий
-  **.106** Анодированный алюминий темно-коричневый



## CASE

Полотенцедержатель для мебели,  
270 / 320 мм

270 / 320 x 60 x 15 мм

**490950 / 490951**

## Цвета Ванны

-  **.000**  
Белый



Свободстоящая ванна, материал  
Sentec, встроенный перелив,  
ступенька

1300 x 1300 мм

**231282**



Свободстоящая ванна, материал  
Sentec, встроенный перелив,  
ступенька

1600 x 750 мм

**230282**





Спинка, светло-серый

400 x 90 x 625 мм

**292340**

## Цвета Керамические аксессуары

-  **.000**  
Белый
-  **.757**  
Белый матовый



Керамический поддон,  
круглый

325 x 325 x 60 мм

**870281**



Керамический поддон,  
прямоугольный

360 x 280 x 60 мм

**870282**



Держатель для туалетной бумаги  
правый / левый

170 x 130 x 115 мм

**872280 / 872281**



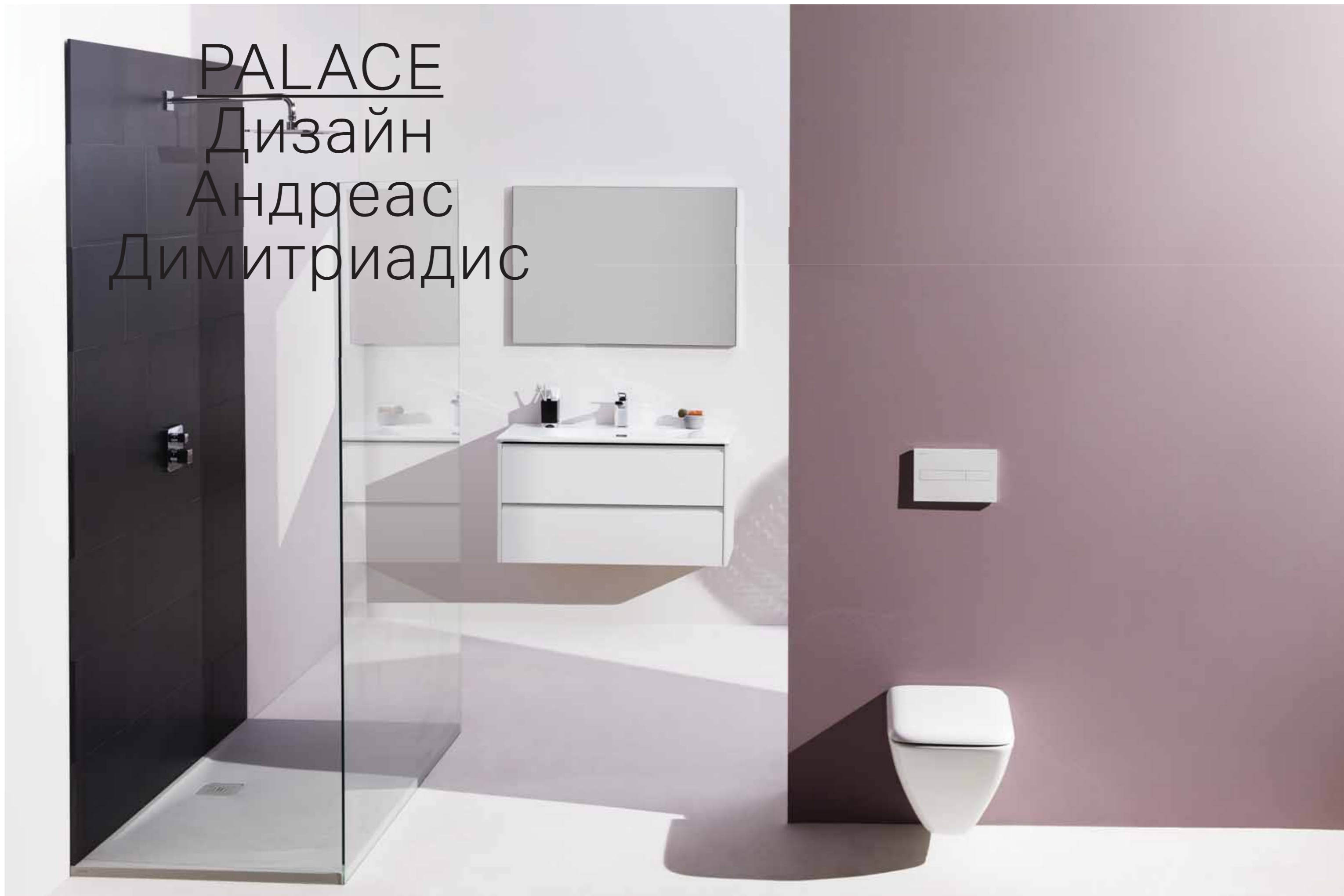
Керамический держатель для  
ершика, ершик включен в комплект

150 x 100 x 360 мм

**872282**

Подходящие высокие шкафчики см. в разделах SPACE и BASE.  
Подходящую мебель см. в разделе BOUTIQUE. Подходящие зеркала и зеркальные шкафчики см. в разделах FRAME 25, LEELO, BASE.  
Подходящие унитазы-биде см. в разделе CLEANET SHOWER TOILETS.

PALACE  
Дизайн  
Андреас  
Димитриадис



PALACE комплект 80, раковина „slim“ с мебельным модулем; подвесной унитаз укороченный LIS клавиша смыва FRAME 25 зеркало

## PALACE

Дизайн не должен быть самоцелью, он должен служить человеку. Самобытная коллекция PALACE, созданная Андреасом Димитриадисом, ставит потребности человека во главу угла. Каждая модель имеет четкую функцию, обладает сильной эмоциональной притягательностью и явными преимуществами. Неподвластная времени классика, устремлённая в будущее, – коллекция PALACE поистине уникальна. Её визитной карточкой являются раковины, подрезаемые по размеру – настоящий триумф столь любимой Димитриадисом керамики, которая даёт возможность создавать индивидуальные решения, ранее казавшиеся невозможными.



PALACE комплект 60, раковина „slim“ с мебельным модулем LAUFEN PRO унитаз подвесной, безободковый Rimless; душевой поддон, прямоугольный CITYPLUS смеситель для раковины и душа, квадратный FRAME 25 зеркало



reddot design award  
winner 2011



German  
Design Award  
NOMINEE 2013

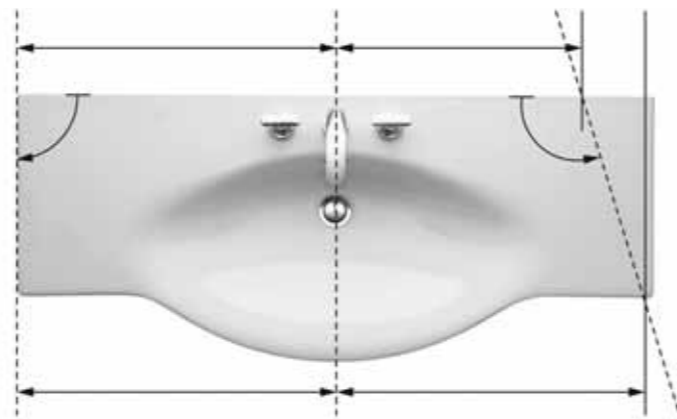
# PALACE



PALACE подвесной безободковый унитаз; раковина 120 с полкой справа; шкафчик под раковину с двумя ящиками и одной дверцей



PALACE комплект 60, раковина slim и шкафчик под раковину



Большие раковины PALACE могут изготавливаться по индивидуальному заказу на фабрике. Благодаря инновационным технологиям производства наша сантехника может быть подрезана с учётом архитектурного плана помещения. Подрезать керамику можно даже под углом.



PALACE раковина 60; CASE шкафчик под раковину 55; средний шкафчик; TWINPRO смеситель для раковины



Комплект 600 мм, раковина „slim“ с мебельным модулем с 2 ящиками, включает в комплект органайзер для ящика, с ручкой из анодированного алюминия / черного алюминия  
600 x 450 x 545 мм

**860702 / 861702**



Комплект 800 мм, раковина „slim“ с мебельным модулем с 2 ящиками, включает в комплект органайзер для ящика, с ручкой из анодированного алюминия / черного алюминия  
800 x 450 x 545 мм

**860705 / 861705**



Комплект 1000 мм, раковина „slim“ с мебельным модулем с 2 ящиками, включает в комплект органайзер для ящика, с ручкой из анодированного алюминия / черного алюминия  
1000 x 450 x 545 мм

**860707 / 861707**



Раковина, полка слева / справа, подрезаемая до 800 мм

900 x 460 x 65 (145) мм  
**816701 / 816702**



Накладная раковина, подрезаемая до 900 мм / с хромированным полотенцедержателем

1800 x 510 x 110 мм  
**811708 / 812708**



Двойная накладная раковина, подрезаемая до 1350 мм / с хромированным полотенцедержателем

1500 x 510 x 110 мм  
**813706 / 814706**



Двойная накладная раковина, подрезаемая до 1350 мм / с хромированным полотенцедержателем

1800 x 510 x 110 мм  
**813708 / 814708**



Подвесной унитаз, безободковый смыв Rimless

560 x 360 x 345 (430) мм  
**820706**



Подвесной унитаз укороченный

490 x 360 x 345 (430) мм  
**820703**



Подвесной унитаз с „полочкой“

560 x 360 x 345 (430) мм  
**820702**



Напольный унитаз, выпуск горизонтальный/вертикальный

560 x 360 x 430 мм  
**823701**



UNIVERSAL

Бачок напольный, состоит из 2 частей, подвод воды сбоку (слева или справа) / сзади (слева сверху) / сбоку слева или снизу / сбоку справа или снизу  
400 x 140 x 980 мм

**829660 / 829661 / 829663 / 829664**



UNIVERSAL

Бачок напольный, подвод воды сбоку (слева или справа) / сзади (слева сверху) / сбоку слева или снизу / сбоку справа или снизу  
400 x 140 x 980 мм

**828660 / 828661 / 828663 / 828664**



Напольный унитаз, комбинированный, выпуск горизонтальный/вертикальный

700 x 360 x 475 (430) мм  
**824706**



Бачок, подвод воды сзади (в центре) / сбоку (слева или справа) / снизу слева / снизу справа

360 x 150 x 420 мм  
**828701 / 828702 / 828703 / 828705**



Сиденье с крышкой, съемное, без механизма мягкого закрывания / механизм мягкого закрывания

**891700 / 891701**



BASE

Высокий шкафчик, 1 дверца, с ручкой из анодированного алюминия / черного алюминия, крепление на петли слева  
350 x 330 x 1650 мм

**403031 / 403033**



BASE

Высокий шкафчик, 1 дверца, с ручкой из анодированного алюминия / черного алюминия, крепление на петли справа  
350 x 330 x 1650 мм

**403032 / 403034**

Более подробную информацию смотрите в техническом каталоге



Раковина, полка слева / справа, подрезаемая до 900 мм

1200 x 460 x 65 (145) мм  
**816705 / 816706**



Накладная раковина / с хромированным полотенцедержателем

900 x 510 x 110 мм  
**811702 / 812702**



Накладная раковина, подрезаемая до 900 мм / с хромированным полотенцедержателем

1200 x 510 x 110 мм  
**811704 / 812704**



Накладная раковина, подрезаемая до 900 мм / с хромированным полотенцедержателем

1500 x 510 x 110 мм  
**811706 / 812706**

Colours Ceramic

**.000**  
White



Подвесное биде

560 x 360 x 350 (430) мм  
**H830701**



Напольное биде

560 x 360 x 440 (430) мм  
**H832701**

Цвета Мебель BASE

- .260**  
Белый матовый
- .261**  
Белый глянцевый
- .262**  
Светлый вяз
- .263**  
Темный вяз
- .266**  
Traffic Grey
- .999**  
Разноцветный лак

Пожалуйста, укажите номер цвета в бланке заказа:



Дополнительная информация о 39 вариантах расцветок расположена в разделе «Преимущества и характеристики продукта»

Более подробную информацию смотрите в техническом каталоге



CASE

Шкафчик под раковину, с одним / двумя ящиками, с одной дверцей, петли справа, подходит к раковине 816701

840 x 375 x 450 мм

**401501 / 401502**



CASE

Шкафчик под раковину, с одним ящиком, с одной дверцей, петли слева, подходит к раковине 816702

840 x 375 x 450 мм

**401531 / 401532**



CASE

Шкафчик под раковину, с одним / двумя ящиками, подходит к раковинам 811702, 812702

895 x 375 x 460 мм

**401251 / 401252**



CASE

Шкафчик под раковину, с одним / двумя ящиками, с одной дверцей, петли справа, подходит к раковине 816705

1140 x 375 x 450 мм

**401601 / 401602**








CASE

Шкафчик под раковину, с одним ящиком и двумя дверцами / с двумя ящиками и двумя дверцами, с двумя стеклянными полками, подходит к раковинам 811708, 812708, 813708, 814708


1790 x 375 x 460 мм

**401401 / 401402**

### Цвета Мебель CASE

-  **.463** Белый матовый
-  **.475** Белый глянцевый
-  **.519** Мелованный дуб
-  **.548** Антрацитовый дуб
-  **.999** Разноцветный лак

### Пожалуйста, укажите номер цвета в бланке заказа:



Дополнительная информация о 39 вариантах расцветок расположена в разделе «Преимущества и характеристики продукта»



CASE

Шкафчик под раковину, с одним / двумя ящиками, с одной дверцей, петли слева, подходит к раковине 816706

1140 x 375 x 450 мм

**401621 / 401622**



CASE

Шкафчик под раковину, с одним ящиком и двумя дверцами / с двумя ящиками и двумя дверцами, с двумя стеклянными полками, подходит к раковинам 811704, 812704

1195 x 375 x 460 мм

**401301 / 401302**



CASE

Шкафчик под раковину, с одним ящиком и двумя дверцами / с двумя ящиками и двумя дверцами, с двумя стеклянными полками, подходит к раковинам 811706, 812706

1495 x 375 x 460 мм

**401351 / 401352**



CASE

Шкафчик под раковину, с одним ящиком и двумя дверцами / с двумя ящиками и двумя дверцами, с двумя стеклянными полками, подходит к раковинам 813706, 814706

1495 x 375 x 460 мм

**401353 / 401354**



Полка из санитарной керамики, настенная, подрезаемая до 650 мм

900/1200/1300/1500/1800x380x35(100)мм

**870433 / 870434 / 870435 / 870436 / 870438**



Полотенцедержатель, левосторонний, хромированный, подходит к раковинам 810702, 810703, 810704, 810708, 816706

400 x 25 x 75 мм

**381707 / 381708**



CASE  
Полотенцедержатель для мебели, 270 / 320 мм

270 / 320 x 60 x 15 мм

**490950 / 490951 / 490952**

### Цвета Полотенцедержатель CASE

-  **.104** Анодированный алюминий, глянцевый
-  **.105** Анодированный алюминий
-  **.106** Анодированный алюминий темно-коричневый

### Цвета Керамические аксессуары

-  **.000** Белый
-  **.757** Белый матовый

Подходящие высокие шкафчики, модули на колёсиках и другие предметы мебели см. в разделах CASE и BASE. Подходящие зеркала и зеркальные шкафчики см. в разделах FRAME 25, BASE и LEELO. Подходящие унитазы-биде см. в разделе CLEANET SHOWER TOILETS.

# LAUFEN PRO S Дизайн Питер Вирц



PRO S комплект из раковины slim и модуля под раковину PRO, 80; высокий шкафчик; PRO подвесной безбодковый унитаз; душевой поддон из материала MARBOND; LIS панель смыва; CASE высокий шкафчик; FRAME 25 зеркальный шкафчик; CITYPRO душевая стойка со смесителем-термостатом, смеситель для раковины



## LAUFEN PRO S

Питер Вирц модернизирует успешную серию LAUFEN Pro, уделяя особое внимание деталям и оптимизации производственного процесса. Благодаря тонкому силуэту и четким контурам высокого ободка, раковина имеет легкий и элегантный внешний вид. Глубокая чаша раковины делает ее функционально привлекательной. Эстетика коллекции LAUFEN PRO S приближает её к сериям премиум-класса, при этом она доступна каждому.



PRO S комплект 800 мм из раковины slim с модулем под раковину BASE



reddot award 2014  
winner

# LAUFEN PRO S



PRO S раковина 60, модуль под раковину  
CITYPRO смеситель для раковины



PRO S двойная раковина 120, модуль под раковину  
CASE полотенцедержатель CITYPLUS смеситель под раковину



PRO S раковина 60; напольный унитаз Душевой поддон  
из материала MARBOND BASE модуль под раковину,  
зеркальный шкафчик CITYPRO смеситель для раковины



PRO S раковина 60, модуль под раковину, подвесной унитаз  
CASE полотенцедержатель INDURA душевой поддон  
CITYPRO смеситель для раковины CITYPLUS смеситель для душа



PRO S раковина-чаша с полочкой для смесителя 55 CITYPLUS  
смеситель для раковины CASE столешница и тумба на колесиках



PRO S раковина, монтируемая снизу  
CITYPLUS смеситель для раковины



PRO S мини-раковина 48, полочка для смесителя справа; открытый боку  
модуль под раковину, полочка слева CITYPRO смеситель для раковины



PRO S подвесной безободковый унитаз; подвесное биде  
CITYPRO смеситель для биде

# LAUFEN PRO S



PRO S двойная раковина 130; PRO подвесной безбодковый унитаз; BASE шкафчик под раковину; зеркальный шкафчик; LAUFEN SOLUTIONS душевой поддон из материала Marbond; CITYPRO смеситель для раковины



PRO S комплект 120: раковина slim со шкафчиком под раковину BASE; PRO подвесной безбодковый унитаз; BASE высокий шкафчик; зеркало FRAME 25 со стеклянной полкой; CITYPRO смеситель под раковину



PRO S двойная раковина 130; BASE шкафчик под раковину; CITYPRO смеситель для раковины



PRO S двойная раковина 120; BASE шкафчик под раковину; высокий шкафчик и зеркальный шкафчик; CITYPRO смеситель для раковины



PRO S комплект 80: раковина slim со шкафчиком под раковину; CITYPRO смеситель для раковины



Мини-раковина, с местом для установки смесителя справа

360 x 250 x 50 мм  
**815960**



Мини-раковина, с местом для установки смесителя справа / слева

480 x 280 x 85 мм  
**815954 / 815955**



Мини раковина / Мини-раковина, для установки на поверхность

450 x 340 x 85 мм  
**815961 / 816961**



Раковина / Раковина, для установки на поверхность

550 x 465 x 95 мм  
**810962 / 816962**



Раковина / Раковина, для установки на поверхность

600 x 465 x 95 мм  
**810963 / 816963**



Раковина / Раковина, для установки на поверхность

650 x 465 x 95 мм  
**810964 / 816964**



Раковина / Раковина, для установки на поверхность

700 x 465 x 95 мм  
**810967 / 816967**



Раковина / Раковина, для установки на поверхность

850 x 465 x 95 мм  
**813965 / 816965**



Раковина / Раковина, для установки на поверхность

1050 x 465 x 95 мм  
**813966 / 816966**



Раковина

1200 x 465 x 95 мм  
**814965**



Двойная раковина

1200 / 1300 x 465 x 95 мм  
**814966 / 814968**



Раковина, укороченная / Раковина, укороченная, для установки на поверхность

550 x 380 x 95 мм  
**818958 / 817958**



Раковина, укороченная / Раковина, укороченная, для установки на поверхность

600 x 380 x 95 мм  
**818959 / 817959**



Раковина укороченная, для установки на поверхность, с местом для установки смесителя

550 / 600 x 380 x 95 мм  
**812952 / 812953**



Раковина-чаша, прямоугольная

600 x 400 x 115 мм  
**816952**



Встраиваемая раковина

560 x 440 x 20 (175) мм  
**818963**



Раковина, встраиваемая снизу, с местом для установки смесителя, обработанная поверхность

490 x 360 x 170 мм  
**811966**



Раковина, встраиваемая снизу, обработанная поверхность / не обработанная поверхность

490 x 360 x 170 мм  
**811961 / 811960**



Раковина, встраиваемая снизу, обработанная поверхность / не обработанная поверхность

550 x 380 x 170 мм  
**811968 / 811963**



Раковина, встраиваемая снизу, обработанная поверхность / не обработанная поверхность

600 x 400 x 170 мм  
**811969 / 811965**



Комплект 480 мм, компактная асимметричная раковина правая / левая со шкафчиком под раковину Pro, вкл. сифон и комплект для монтажа  
480 x 280 x 690 мм  
**862964 / 862965**



Шкафчик под раковину ,Pro' с раковиной ,slim' 600 мм, с 2 ящиками, вкл. органайзер для ящика  
600 x 500 x 545 мм  
**861961**



Шкафчик под раковину ,Pro' с раковиной ,slim' 600 мм, с ящиком / с внутренним ящиком, вкл. органайзер для ящика  
600 x 500 x 460 мм  
**860961 / 860962**



Шкафчик под раковину ,Pro' с раковиной ,slim' 800 мм, с 2 ящиками, вкл. органайзер для ящика  
800 x 500 x 545 мм  
**861963**



Шкафчик под раковину ,Pro' с раковиной ,slim' 800 мм, с ящиком / с внутренним ящиком, вкл. органайзер для ящика  
800 x 500 x 460 мм  
**860963 / 860964**



Шкафчик под раковину ,Pro' с раковиной ,slim' 1000 мм, с 2 ящиками, вкл. органайзер для ящика  
1000 x 500 x 545 мм  
**861965**



Шкафчик под раковину ,Pro' с раковиной ,slim' 1000 мм, с ящиком / с внутренним ящиком, вкл. органайзер для ящика  
1000 x 500 x 460 мм  
**860965 / 860966**



Шкафчик под раковину ,Pro' с раковиной ,slim' 1200 мм, с 2 ящиками, вкл. органайзер для ящика  
1200 x 500 x 545 мм  
**861967**



Шкафчик под раковину ,Pro' с раковиной ,slim' 1200 мм, с ящиком / с внутренним ящиком, вкл. органайзер для ящика  
1200 x 500 x 460 мм  
**860967 / 860968**



#### Цвета **Керамика\***

**.000**  
Белый


**.400** Белый с покрытием LCC (LAUFEN Clean Coat)

\*Данные цвета доступны не для всех моделей. Более подробную информацию смотрите в техническом каталоге или на сайт laufen.ru.

## Цвета Комплект со шкафчиками под раковину Base






-  **.260**  
Белый матовый
-  **.261**  
Белый глянцевый
-  **.262**  
Светлый вяз
-  **.263**  
Темный вяз
-  **.999**  
Разноцветный лак

Пожалуйста, укажите номер цвета в бланке заказа:



Дополнительная информация о 39 вариантах расцветок расположена в разделе «Преимущества и характеристики продукта»

## Цвета Комплект со шкафчиками под раковину Pro

-  **.423**  
Венге
-  **.463**  
Белый матовый
-  **.475**  
Белый глянцевый
-  **.479**  
Светлый дуб
-  **.480**  
Графит



Полупьедестал для раковины / мини-раковины

200 x 285 x 325 мм

**819963**



Полупьедестал для раковины / мини-раковины

160 x 235 x 335 мм

**819964**



Пьедестал для раковины

210 x 180 x 715 мм

**819962**



Подвесной унитаз, безободковый смыв Rimlesse

530 x 360 x 295 мм

**820962**



Сиденье с крышкой, съемное / механизм мягкого закрывания

**891960 / 891961**



Подвесное биде

530 x 360 x 300 мм

**830961**

## Цвета Керамика

-  **.000**  
Белый
-  **.400**  
Белый с покрытием LCC (LAUFEN Clean Coat)



Каркас для раковины, хромированный, подходит для раковины 813966

830 / 1030 x 445 x 745 мм

**385960 / 385961**



Шкафчик под раковину, 1 дверца, 1 стеклянная полка, петли слева / петли справа, с мини-раковиной 815961

415 x 320 x 580 мм

**483301 / 483302**



Шкафчик под раковину, 1 дверца, петли слева, открытая полка справа / петли справа, открытая полка слева, с мини-раковиной 815954

470 x 275 x 605 мм

**483001**



Шкафчик под раковину, 1 дверца, петли слева, открытая полка справа / петли справа, открытая полка слева, с мини-раковиной 815954

470 x 275 x 605 мм

**483002**



Шкафчик под раковину, 1 ящик / 1 внутренний ящик, вкл. органайзер для ящика, с раковиной 818958

510 x 370 x 390 мм

**483021 / 483022**



Шкафчик под раковину, 1 ящик / 1 внутренний ящик, вкл. органайзер для ящика, с раковиной 810962

520 x 450 x 390 мм

**483351 / 483352**



Шкафчик под раковину, 1 ящик / 1 внутренний ящик, вкл. органайзер для ящика, с раковиной 818959

550 x 370 x 390 мм

**483031 / 483032**



Шкафчик под раковину, 1 ящик / 1 внутренний ящик, вкл. органайзер для ящика, с раковиной 810963

570 x 450 x 390 мм

**483371 / 483372**



Шкафчик под раковину, 1 ящик / 1 внутренний ящик, вкл. органайзер для ящика, с раковиной 810964

615 x 450 x 390 мм

**483421 / 483422**



Шкафчик под раковину, 1 ящик / 1 внутренний ящик, вкл. органайзер для ящика, с раковиной 810967

665 x 450 x 390 мм

**483451 / 483452**



Шкафчик под раковину, 1 ящик / 1 внутренний ящик, вкл. органайзер для ящика, с раковиной 813965

810 x 450 x 390 мм

**483501 / 483502**



Шкафчик под раковину, 1 ящик / 1 внутренний ящик, вкл. органайзер для ящика, с раковиной 813966

1010 x 450 x 390 мм

**483551 / 483552**



Шкафчик под раковину, 1 ящик / 1 внутренний ящик, вкл. органайзер для ящика, с раковиной 814965

1160 x 450 x 395 мм

**483561 / 483562**



Шкафчик под раковину, 2 ящика, вкл. органайзер для ящика / 2 внутренних ящика, вкл. органайзер для ящика, с раковиной 814966

1160 x 450 x 395 мм

**483563 / 483564**



Шкафчик под раковину, 2 ящика / 2 внутренних ящика, вкл. органайзер для ящика, с раковиной 814968

1260 x 450 x 390 мм

**483571 / 483572**



Высокий шкафчик, 1 дверца, петли слева / петли справа, 4 стеклянных полки

350 x 335 x 1650 мм

**483121 / 483122**

Более подробную информацию смотрите в техническом каталоге

Более подробную информацию смотрите в техническом каталоге




Средний шкафчик, 1 дверца, петли слева / петли справа  
2 стеклянных полки

350 x 335 x 1000 мм  
**483111 / 483112**

### Цвета Мебель PRO

- .423**  
Венге
- .463**  
Белый матовый
- .475**  
Белый глянцевый
- .479**  
Светлый дуб
- .480**  
Графит
- .999**  
Разноцветный лак

Пожалуйста, укажите номер цвета в бланке заказа:



Дополнительная информация о 39 вариантах расцветок расположена в разделе «Преимущества и характеристики продукта»



Настенный шкафчик, с малой глубиной, 1 дверца, петли слева / петли справа

850 x 350 x 180 мм  
**483113 / 483114**



Шкафчик под раковину ‚Base‘ с раковиной ‚slim‘ 600 мм, с 2 ящиками, вкл. органайзер для ящика

600 x 500 x 610 мм  
**864960**



Шкафчик под раковину ‚Base‘ с раковиной ‚slim‘ 800 мм, с 2 ящиками, вкл. органайзер для ящика

800 x 500 x 610 мм  
**864961**



Шкафчик под раковину ‚Base‘ с раковиной ‚slim‘ 1000 мм, с 2 ящиками, вкл. органайзер для ящика

1000 x 500 x 610 мм  
**864962**



Шкафчик под раковину ‚Base‘ с раковиной ‚slim‘ 1200 мм, с 2 ящиками, вкл. органайзер для ящика

1200 x 500 x 610 мм  
**864963**



BASE

Шкафчик под раковину, 1 дверца, петли слева / петли справа, вкл. органайзер для ящика, с мини-раковиной 815961

415 x 320 x 530 мм  
**402111 / 402112**



BASE

Шкафчик под раковину, 1 дверца, петли слева / петли справа, вкл. органайзер для ящика, с мини-раковиной 815955

470 x 265 x 530 мм  
**402101**



BASE

Шкафчик под раковину, 1 дверца, петли слева / петли справа, вкл. органайзер для ящика, с мини-раковиной 815954

470 x 265 x 530 мм  
**402102**



BASE

Шкафчик под раковину, 2 ящика, с раковиной 818958 / 818959

520 x 360 x 530 мм  
**402152 / 402212**



BASE

Шкафчик под раковину, 2 ящика, вкл. органайзер для ящика, с раковиной 810962 / 810963

520 x 440 x 530 мм  
**402172 / 402232**



BASE

Шкафчик под раковину, 2 ящика, вкл. органайзер для ящика с раковиной 810964 / 810967

615 x 440 x 530 мм  
**402292 / 402332**



BASE

Шкафчик под раковину, 2 ящика, вкл. органайзер для ящика с раковиной 813965 / 813966

810 x 440 x 530 мм  
**402392 / 402452**



BASE

Шкафчик под раковину, 2 ящика, вкл. органайзер для ящика с раковиной 814965

1160 x 440 x 530 мм  
**402492**



BASE

Шкафчик под раковину, 4 ящика, вкл. органайзер для ящика с раковиной 814966 / 814968

1160 x 440 x 530 мм  
**402494 / 402514**

### Цвета Мебель BASE

- .260**  
Белый матовый
- .261**  
Белый глянцевый
- .262**  
Светлый вяз
- .263**  
Темный вяз
- .999**  
Разноцветный лак

Пожалуйста, укажите номер цвета в бланке заказа:



Дополнительная информация о 39 вариантах расцветок расположена в разделе «Преимущества и характеристики продукта»



CASE

Набор регулируемых ножек (2 шт.), высота 245 / 293 / 415 / 440 мм, поверхность из анодированного алюминия

245 / 293 / 415 / 440 мм  
**483100 / 483105 / 483101 / 483102**



CASE

Полотенцедержатель для мебели, 270 / 320 / 400 мм

270 / 320 / 400 x 60 x 15 мм  
**490950 / 490951 / 490952**

### Цвета Полотенцедержатель CASE

- .104** Анодированный алюминий, глянцевый
- .105** Анодированный алюминий
- .106** Анодированный алюминий темно-коричневый

Подходящие высокие шкафчики и другие предметы мебели см. в разделе BASE. Подходящие зеркала и зеркальные шкафчики см. в разделах FRAME 25, BASE и LEELO. Подходящие унитазы-биде см. в разделе CLEANET SHOWER TOILETS.

# LAUFEN PRO A



LAUFEN PRO A раковина 60; модуль под раковину LAUFEN PRO S высокий шкафчик LAUFEN PRO подвесные унитаз и биде CITYPRO смеситель для раковины, смеситель для биде

## LAUFEN PRO A

Сдержанный дизайн, уже ставший классикой, незаметно интегрируется в жилое пространство и устанавливает свои критерии, неподвластные времени. На этом строится концепция коллекции LAUFEN PRO A, современный дизайн которой адаптируется к любому пространству, а разнообразие вариаций искусно выполненных керамических изделий вдохновляет на творчество. Дизайнеру Питеру Вирцу удалось разработать программу ванной комнаты, оптимизированную с учетом процесса производства керамики. Демократичный дизайн займет своё особое место в ванной комнате и будет радовать не одно поколение.



# LAUFEN PRO A



LAUFEN PRO A встраиваемая раковина 56 CASE столешница, тумба, полотенцедержатель CITYPRO смеситель для раковины



LAUFEN PRO A раковина 60, пьедестал CITYPRO смеситель для раковины



LAUFEN PRO A мини-раковина 45, модуль под раковину CITYPRO смеситель для раковины LAUFEN PRO S средний по высоте шкафчик



LAUFEN PRO A двойная раковина 130, модуль под раковину CITYPRO смеситель для раковины



LAUFEN PRO A раковина 55, модуль под раковину CITYPRO смеситель для раковины



LAUFEN PRO A раковина 55, полупьедестал LAUFEN PRO S высокий шкафчик





Мини-раковина

360 x 250 x 165 мм  
**816955**



Мини-раковина / Мини-раковина,  
для установки на поверхность

450 x 340 x 115 мм  
**811951 / 811952**



Раковина / Раковина,  
для установки на поверхность

550 x 480 x 115 мм  
**818951 / 817951**



Раковина / Раковина,  
для установки на поверхность

600 x 480 x 115 мм  
**818952 / 817952**



Раковина / Раковина,  
для установки на поверхность

650 x 480 x 115 мм  
**818953 / 817953**



Раковина

850 x 480 x 115 мм  
**813956**



Раковина

1050 x 480 x 115 мм  
**813958**



Двойная раковина

1300 x 480 x 115 мм  
**814967**



Полуистраиваемая раковина

560 x 440 x 115 мм  
**812961**



Встраиваемая раковина

560 x 440 x 20 мм  
**813961**



Пьедестал

195 x 175 x 700 мм  
**819950**



Полупьедестал

210 x 285 x 345 мм  
**819951**



Полупьедестал для мини-раковины

180 x 230 x 325 мм  
**819952**

### Цвета **Керамика\***

- .000** Белый
- .400** Белый с покрытием LCC (LAUFEN Clean Coat)
- .018** Бежевый Bahama
- .037** Серый Manhattan

\*Данные цвета доступны не для всех моделей. Более подробную информацию смотрите в техническом каталоге или на сайте laufen.ru.



Каркас для раковины, хром, подходит для раковин 813956 и 813958

830 / 1005 x 470 x 790 мм  
**890956 / 890958**



Шкафчик под раковину, с 1 стеклянной полкой, петли слева / петли справа с раковиной 811951

380 x 310 x 580 мм  
**483011 / 483012**



Шкафчик под раковину, 1 ящик / 1 внутренний ящик, вкл. органайзер для ящика, с раковиной 818951

470 x 450 x 390 мм  
**483023 / 483024**



Шкафчик под раковину, 1 ящик / 1 внутренний ящик, вкл. органайзер для ящика, с раковиной 818952

520 x 450 x 390 мм  
**483033 / 483034**



Шкафчик под раковину, 1 ящик / 1 внутренний ящик, вкл. органайзер для ящика, с раковиной 818953

570 x 450 x 390 мм  
**483041 / 483042**



Шкафчик под раковину, 1 ящик / 1 внутренний ящик, вкл. органайзер для ящика, с раковиной 813956

770 x 450 x 390 мм  
**483061 / 483062**



Шкафчик под раковину, 1 ящик / 1 внутренний ящик, вкл. органайзер для ящика, с раковиной 813958

970 x 450 x 390 мм  
**483071 / 483072**



Шкафчик под раковину, 2 ящика / 2 внутренних ящика, вкл. органайзер для ящика, с раковиной 814967

1220 x 450 x 390 мм  
**483081 / 483082**

### Цвета **Мебель**

- .423** Венге
- .463** Белый матовый
- .475** Белый глянцевый
- .999** Разноцветный лак

Пожалуйста, укажите номер цвета в бланке заказа:



Дополнительная информация о 39 вариантах расцветок расположена в разделе «Преимущества и характеристики продукта»

### Цвета **Полотенцедержатель CASE**

- .104** Анодированный алюминий, глянцевый
- .105** Анодированный алюминий
- .106** Анодированный алюминий темно-коричневый



CASE

Полотенцедержатель для мебели,  
270 / 320 / 400 мм

270 / 320 / 400 x 60 x 15 мм  
**H490950 / H490951 / H490952**

*Подходящие высокие шкафчики и другие предметы мебели см. в разделе BASE. Подходящие зеркала и зеркальные шкафчики см. в разделах FRAME 25, LEELO и BASE. Подходящие унитазы-биде см. в разделе CLEANET SHOWER TOILETS.*

# LAUFEN PRO B



LAUFEN PRO B раковина 60, полупьедестал CITYPRO смеситель для раковины  
LAUFEN PRO подвесной унитаз; встраиваемая ванна с центральным выходом, эмалированная сталь 3,5 мм

PRO – ПРОФЕССИОНАЛЬНЫЙ, В – БАЗОВЫЙ  
Сочетание элегантности и функциональности.  
Полукруглые раковины разных типов и размеров.  
Элегантная форма и высокий ободок раковин  
серии LAUFEN Pro B впечатляют и гармонично  
смотрятся в любом пространстве ванной комнаты.



LAUFEN PRO B раковина, встраиваемая снизу 42



LAUFEN PRO B раковина-чаша 42  
CITYPRO смеситель-колонна для раковины



Мини-раковина

400 x 320 x 145 мм  
**815951**



Мини-раковина

450 x 330 x 150 мм  
**815952**



Раковина

550 x 440 x 160 мм  
**810951**



Раковина

600 x 480 x 165 мм  
**810952**



Раковина

650 x 500 x 175 мм  
**810953**



Раковина укороченная

550 x 400 x 145 мм  
**814951**



Раковина укороченная

600 x 420 x 145 мм  
**814952**



Раковина угловая

440 x 380 x 170 мм  
**816958**



Мини-раковина, отверстие для смесителя слева или справа

500 x 250 x 155 мм  
**816957**



Полувстраиваемая раковина

560 x 440 x 165 мм  
**812951**



Встраиваемая раковина

560 x 440 x 20 (185) мм  
**813951**



Раковина, встраиваемая снизу, обработанная поверхность / не обработанная поверхность

420 x 420 x 120 мм  
**818962 / 818961**



Раковина-чаша

420 x 420 x 140 мм  
**812962**



Раковина-чаша

520 x 390 x 150 мм  
**812964**



Полупьедестал

210 x 285 x 345 мм  
**819951**



Полупьедестал для мини-раковины





180 x 230 x 325 мм  
**819952**



Пьедестал




195 x 175 x 700 мм  
**819950**

### Цвета **Керамика\***


-  **.000** Белый
-  **.400** Белый с покрытием LCC (LAUFEN Clean Coat)
-  **.018** Бежевый Bahama
-  **.037** Серый Manhattan

\*Данные цвета доступны не для всех моделей. Более подробную информацию смотрите в техническом каталоге или на сайте laufen.ru.

### Цвета **Мебель**

-  **.423** Венге
-  **.463** Белый матовый
-  **.475** Белый глянцевый
-  **.999** Разноцветный лак

Пожалуйста, укажите номер цвета в бланке заказа:



Дополнительная информация о 39 вариантах расцветок расположена в разделе «Преимущества и характеристики продукта»



Шкафчик под раковину, 1 ящик и 1 стеклянная полка, с отделкой, с раковинами 810951, 810952, 810953  
570 x 380 x 373 мм  
**483035**

Более подробную информацию смотрите в техническом каталоге



CASE  
Полотенцедержатель для мебели, 320 мм  
320 x 60 x 15 мм  
**8490951**



CASE  
Набор регулируемых ножек (2 шт.), высота 280 мм, поверхность из анодированного алюминия  
280 мм  
**8483093**

### Цвета **Полотенцедержатель CASE**

-  **.104** Анодированный алюминий, глянцевый
-  **.105** Анодированный алюминий
-  **.106** Анодированный алюминий темно-коричневый

Подходящие высокие шкафчики и другие предметы мебели см. в разделе BASE. Подходящие зеркала и зеркальные шкафчики см. в разделах FRAME 25, LEELO и BASE. Подходящие унитазы-биде см. в разделе CLEANET SHOWER TOILETS.

Более подробную информацию смотрите в техническом каталоге

LAUFEN PRO  
Дизайн  
Питер Вирц



LAUFEN PRO свободная ванна KARTELL BY LAUFEN напольный смеситель для ванны

## ДЕМОКРАТИЧНЫЙ ДИЗАЙН

Индустриальный дизайн коллекции LAUFEN PRO – современное воплощение идеи о том, что каждый имеет право наслаждаться красотой форм.



MANUFACTURER AWARDS 2004



reddot award 2014 winner



universal design consumer favorite 2011



universal design award 2011



LAUFEN PRO S компактная раковина 48 с полочкой для смесителя справа; LAUFEN PRO подвесной безободковый унитаз; BASE модуль под раковину; FRAME 25 зеркало, стеклянная полочка CITYPRO смеситель для раковины LIS панель смыва


# LAUFEN PRO



LAUFEN PRO встраиваемая ванна, материал Marbond



LAUFEN PRO встраиваемая ванна, материал Marbond



LAUFEN PRO встраиваемая ванна, материал Marbond



LAUFEN PRO душевой поддон, прямоугольный, материал Marbond SENSE смеситель для душа и квадратная душевая насадка

# LAUFEN PRO



LAUFEN PRO подвесной унитаз UNIVERSAL керамическая подставка для ёршика и держатель для туалетной бумаги



LAUFEN PRO подвесной безободковый унитаз; с углублением



LAUFEN PRO Унитаз напольный комбинированный, с глубоким смыванием, выпуск Vario, установка вплотную к стене



LAUFEN PRO напольный унитаз, с глубоким смыванием; напольное биде CITYPRO смеситель для биде



LAUFEN PRO напольный унитаз UNIVERSAL керамическая подставка для ёршика и держатель для туалетной бумаги



LAUFEN PRO подвесной безободковый унитаз



LAUFEN PRO напольный безободковый унитаз, с глубоким смыванием, напольное биде CITYPRO смеситель для биде



Подвесной унитаз, безободковый смыв Rimless

530 x 360 x 340 (430) мм

**820966**



Подвесной унитаз, безободковый смыв Rimless, с UPC

530 x 360 x 340 (430) мм

**820968**



Подвесной унитаз, безободковый смыв Rimless, с углублениями для крепления по бокам

530 x 360 x 340 (430) мм

**820964**



Подвесной унитаз, укороченный, безободковый смыв Rimless

490 x 360 x 340 (430) мм

**820965**



Подвесной унитаз

530 x 360 x 340 мм

**820956**



Подвесной унитаз „comfort“, безободковый смыв Rimless, увеличенная на 5 см высота чаши

560 x 360 x 450 мм

**821962**



Подвесной унитаз с полочкой

530 x 360 x 350 (430) мм

**820959**



Напольный унитаз, безободковый смыв Rimless, выпуск горизонтальный/вертикальный

530 x 360 x 430 мм

**822956**



Напольный унитаз, выпуск горизонтальный/вертикальный

530 x 360 x 430 мм

**822952**



UNIVERSAL

Бачок напольный, состоит из 2 частей, подвод воды сбоку (слева или справа) / сзади (слева сверху) / сбоку слева или снизу / сбоку справа или снизу

400 x 140 x 980 мм

**829660 / 829661 / 829663 / 829664**



UNIVERSAL

Бачок напольный, подвод воды сбоку (слева или справа) / сзади (слева сверху) / сбоку слева или снизу / сбоку справа или снизу

400 x 140 x 980 мм

**828660 / 828661 / 828663 / 828664**



Напольный унитаз, комбинированный, безободковый смыв Rimless, выпуск горизонтальный/вертикальный

650 x 360 x 430 мм

**825962**



Напольный унитаз, комбинированный, выпуск горизонтальный / вертикальный

650 x 360 x 440 (430) мм

**825952**



Напольный унитаз, комбинированный, оптимизирован 4.5/3л / 6/3л, безободковый смыв Rimless, выпуск горизонтальный/вертикальный

700 x 360 x 430 мм

**825958**



Бачок, подвод воды сзади (в центре) / сбоку (слева или справа) / снизу слева

365 x 150 x 395 мм

**829951 / 829952 / 829953**



Подвесной унитаз, безободковый смыв Rimless

530 x 360 x 345 (430) мм

**820960**



Подвесной унитаз укороченный, безободковый смыв Rimless

490 x 360 x 350 (430) мм

**821952**



Подвесной унитаз (межосевое расстояние 180 мм) / (межосевое расстояние 230 мм)

560 x 360 x 350 (400) мм

**820950 / 820955**



Подвесной унитаз с полочкой

560 x 360 x 350 (400) мм

**820951**



Напольный унитаз, выпуск горизонтальный / вертикальный

580 x 360 x 400 мм

**822951**



Напольный унитаз, выпуск горизонтальный / вертикальный

470 x 360 x 400 мм

**821956 / 821957**



Напольный унитаз, выпуск горизонтальный, увеличенная высота 450 мм (без сиденья)

470 x 360 x 450 мм

**825955**



Напольный унитаз с полочкой, выпуск горизонтальный, увеличенная высота 450 мм / выпуск вертикальный

470 x 360 x 450 мм

**825956 / 825957**



Напольный унитаз с полочкой, выпуск горизонтальный / вертикальный

470 x 360 x 400 мм

**821958 / 821959**



Напольный унитаз, комбинированный, увеличенная высота, выпуск горизонтальный / вертикальный

700 x 360 x 480 (460) мм

**824955**



Напольный унитаз, комбинированный, выпуск горизонтальный / вертикальный

670 x 360 x 420 (400) мм

**824956 / 824957**



Напольный унитаз, комбинированный, выпуск горизонтальный / вертикальный

700 x 360 x 420 (400) мм

**824958**



Напольный унитаз с полочкой, комбинированный, выпуск горизонтальный / вертикальный

670 x 360 x 420 (400) мм

**824959**



Бачок, подвод воды сзади (в центре), подвод воды сбоку (слева или справа) / подвод воды снизу слева

380 x 175 x 360 мм

**826951 / 826952 / 826953**



Унитаз-моноблок сифонный, двойной смыв, вкл. съемное сиденье и крышку с системой мягкого закрывания

715 x 365 x 730 мм

**823953**



Комбинированный унитаз сифонный, двойной смыв

650 x 360 x 440 (430) мм

**825960**



Бачок, подвод воды снизу слева, для 825960

365 x 150 x 395 мм

**828963**





Сиденье с крышкой, съемное, с механизмом мягкого закрывания, крепеж с фиксацией сверху

Сиденье с крышкой для унитаза, съемное, без / с механизмом мягкое закрывание, стальные петли, крепеж с фиксацией сверху

Сиденье с крышкой, съемное, без / с механизмом мягкого закрывания

Сиденье с крышкой 'slim', съемное, без / с механизмом мягкое закрывание, стальные петли, крепеж с фиксацией сверху

**891601**

**896950 / 896951**

**891950 / 891951**

**898965 / 898966**



Сиденье с крышкой 'slim', стальные петли, крепеж с фиксацией сверху

Сиденье с крышкой 'universal', съемное, без / с механизмом мягкое закрывание, крепеж с фиксацией сверху

Сиденье с крышкой 'universal', съемное

Сиденье с крышкой

**898960**

**893955 / 893959**

**893952 / 893958**

**892951**



Сиденье без крышки

Подвесное биде

Напольное биде

Подвесное биде

**892950**

530 x 360 x 335 (430) мм

**830952**

530 x 360 x 430 мм

**832952**

580 x 360 x 345 (430) мм

**830951**



Напольное биде (исполнение 304: одно отверстие для смесителя по центру, с боковыми отверстиями для подвода воды) 580 x 360 x 400 мм

**832951**

Цвета **Керамика\***

- .000**  
Белый
- .400** Белый с покрытием LCC (LAUFEN Clean Coat)
- .018**  
Бежевый Bahama
- .037**  
Серый Manhattan

\*Данные цвета доступны не для всех моделей. Более подробную информацию смотрите в техническом каталоге или на сайте laufen.ru.



Встраиваемая ванна, прямоугольная, материал Marbond

Встраиваемая ванна, овальная, материал Marbond

Свободностоящая ванна, изготовлена из композитного материала Marbond

Угловая ванна, монтаж справа/слева, вкл. ножки, композитный материал Marbond

1700 x 750 / 1800 x 800 мм

**242950 / 240950**

1800 x 800 мм

**241950**

1500 x 700 / 1650 x 750 мм

**243952 / 239952**

1800 x 800 мм

**244955 / 244956**



Встраиваемая ванна / со встроенным каркасом, акрил

Ванна, монтаж справа / слева, с каркасом и L-образной панелью, акрил

Встраиваемая ванна, акрил

Ванна, монтаж справа / слева, с каркасом и L-образной панелью, акрил

1600 x 700 мм

**233950 / 233951**

1600 x 700 мм

**233955 / 233956**

1700 x 700 мм

**230950 / 230951**

1700 x 700 мм

**230955 / 230956**



Ванна, монтаж справа / слева, с каркасом и L-образной панелью, акрил

Ванна с панелью, установка в правый/левый угол, акрил

Ванна, монтаж справа / слева, с каркасом и L-образной панелью, центральный слив, акрил

Ванна с центральным сливом и панелью, установка в правый/левый угол, акрил

1700 x 750 мм

**231950 / 231951**

1700 x 750 мм

**231955 / 231956**

1800 x 800 мм

**232950 / 232951**

1800 x 800 мм

**232955 / 232956**



Ванна, центральный слив, встраиваемая версия / со встроенным каркасом, акрил

Ванна, эмалированная сталь (3 мм) / с отверстиями для ручек (ручки заказываются отдельно)

Ванна, эмалированная сталь (3 мм) / с отверстиями для ручек (ручки заказываются отдельно)

Встраиваемая ванна, эмалированная сталь (3.5 мм) / с отверстиями для ручек (ручки заказываются отдельно)

1900 x 900 мм

**234950 / 234951**

1500 x 700 мм

**221950 / 221953**

1500 x 750 мм

**222950 / 222953**

1600 x 700 мм

**223950 / 223953**

Более подробную информацию смотрите в техническом каталоге

Более подробную информацию смотрите в техническом каталоге



Встраиваемая ванна, эмалированная сталь (3.5 мм) / с отверстиями для ручек (ручки заказываются отдельно)

1700 x 700 мм  
**224950 / 224953**

Встраиваемая ванна, эмалированная сталь (3.5 мм) / с отверстиями для ручек (ручки заказываются отдельно)

1700 x 750 мм  
**225950 / 222953**

Ванна, центральный слив, эмалированная сталь (3 мм) / с отверстиями для ручек (ручки заказываются отдельно)

1700 x 750 мм  
**226950 / 226952**

Ванна, центральный слив, эмалированная сталь (3 мм) / с отверстиями для ручек (ручки заказываются отдельно)

1800 x 800 мм  
**227950 / 227952**

## Цвета Ванны

**.000**  
Белый



Душевой поддон, материал Marbond, ультратонкий, прямоугольный, слив по короткой стороне

1000 x 800 / 900 мм  
**210951 / 210957**

Душевой поддон, материал Marbond, ультратонкий, прямоугольный, слив по короткой стороне

1100 x 800 / 900 мм  
**212954 / 212955**

Душевой поддон, материал Marbond, ультратонкий, прямоугольный, слив по короткой стороне

1200 x 700 / 800 / 900 / 1000 мм  
**212951 / 210952 / 210958 / 211953**



Душевой поддон, материал Marbond, ультратонкий, квадратный

1500 x 1500 мм  
**213953**



Душевой поддон, материал Marbond, ультратонкий, прямоугольный, слив по короткой стороне

1600 x 700 / 750 / 800 / 900 мм  
**213954 / 213955 / 213958 / 213959**



Душевой поддон, материал Marbond, ультратонкий, прямоугольный, слив по короткой стороне

1700 x 750 / 800 мм  
**214951 / 214953**



Душевой поддон, материал Marbond, ультратонкий, прямоугольный, слив по короткой стороне

1800 x 750 / 800 мм  
**214959 / 211959**



Душевой поддон, материал Marbond, ультратонкий, прямоугольный, слив по д. длинной стороне

1800 x 700 / 750 мм  
**214956 / 214958**



Душевой поддон, материал Marbond, ультратонкий, прямоугольный, слив по д. длинной стороне

1800 x 800 / 900 / 1000 мм  
**210955 / 211951 / 211956**



Душевой поддон, материал Marbond, ультратонкий, прямоугольный, слив по д. длинной стороне

2000 x 900 / 1000 мм  
**215953 / 211957**



Душевой поддон, материал Marbond, ультратонкий, возможно изготовление на заказ

750 - 2000 x 700 - 1000 мм  
**212950**



Подголовник черный, самоклеющийся, для ванн с изогнутыми стенками

355 x 190 x 30 мм  
**294103**



Душевой поддон, материал Marbond, ультратонкий, квадратный

800 x 800 / 900 x 900 мм  
**210950 / 210956**



Душевой поддон, материал Marbond, ультратонкий, квадратный

1000 x 1000 / 1200 x 1200 мм  
**211952 / 211958**



Душевой поддон, материал Marbond, ультратонкий, прямоугольный, слив по д. длинной стороне

900 x 800 мм  
**214950**



Душевой поддон, материал Marbond, ультратонкий, прямоугольный, слив по короткой стороне

1300 x 700 мм  
**212952**



Душевой поддон, материал Marbond, ультратонкий, прямоугольный, слив по короткой стороне

1400 x 700 / 800 / 900 мм  
**212953 / 212956 / 212957**



Душевой поддон, материал Marbond, ультратонкий, квадратный

1400 x 1400 мм  
**212958**



Душевой поддон, материал Marbond, ультратонкий, прямоугольный, слив по короткой стороне

1500 x 700 / 800 / 900 мм  
**212959 / 213951 / 213952**



Душевой поддон, материал Marbond, ультратонкий, прямоугольный, слив по д. длинной стороне

1400 x 700 / 800 мм  
**215954 / 210953**



Душевой поддон, материал Marbond, ультратонкий, прямоугольный, слив по д. длинной стороне

1400 x 900 / 1000 мм  
**210959 / 211954**



Душевой поддон, материал Marbond, ультратонкий, прямоугольный, слив по д. длинной стороне

1600 x 700 / 750 мм  
**213956 / 213957**



Душевой поддон, материал Marbond, ультратонкий, прямоугольный, слив по д. длинной стороне

1600 x 800 / 900 / 1000 мм  
**210954 / 211950 / 211955**


## Цвета Душевые поддоны

**.000**  
Белый матовый с текстурой

**.077**  
Светло-серый матовый с текстурой

**.078**  
Антрацит матовый с текстурой

# РАКОВИНЫ-ЧАШИ



SONAR раковина-чаша 41 с наружным декором, включает керамическую крышку для сливного отверстия  
KARTELL BY LAUFEN смеситель для раковины

## ЭФФЕКТНЫЕ ФОРМЫ

Самые оригинальные из всех видов раковин – раковины-чаши, открывающие новую главу в дизайне ванной комнаты. То, что раньше служило портативным контейнером для воды, сегодня становится элегантным и ярким акцентом в интерьере.



THE NEW CLASSIC раковина-чаша 55, керамическое зеркало с LED подсветкой; однорычажный смеситель для раковины

# РАКОВИНЫ-ЧАШИ



SONAR

Раковина-чаша без / с наружным декором, включает керамическую крышку для сливного отверстия

340 x 340 x 130 мм  
812340 / 812341



SONAR

Раковина-чаша без / с наружным декором, включает керамическую крышку для сливного отверстия

410 x 365 x 130 мм  
812342 / 812343



SONAR

Двойная раковина-чаша без / с наружным декором, включает керамическую крышку для сливного отверстия

1000 x 370 x 130 мм  
812348 / 812349



ILBAGNOALESSI ONE

Раковина-чаша высокая, без перелива, вкл. керамическую крышку для сливного отверстия

450 x 450 x 400 мм  
811973



ILBAGNOALESSI ONE

Раковина-чаша, с местом для установки смесителя, скрытая система перелива, вкл. керамическую крышку для сливного отверстия

520 x 520 x 175 мм  
818971



ILBAGNOALESSI ONE

Раковина-чаша, с местом для установки смесителя, плоская, скрытая система перелива, вкл. керамическую крышку для сливного отверстия

750 x 520 x 90 мм  
818972



ILBAGNOALESSI ONE

Раковина-чаша, полочка устанавливается слева или справа, вкл. керамическую крышку для сливного отверстия

800 x 420 x 145 мм  
818973



PALOMBA COLLECTION

Раковина-чаша

520 x 380 x 130 мм  
816802



PALOMBA COLLECTION

Раковина-чаша, с местом для установки смесителя

600 x 400 x 130 мм  
816803



PALOMBA COLLECTION

Раковина-чаша

900 x 420 x 160 мм  
816801



KARTELL BY LAUFEN

Раковина-чаша

420 x 420 x 120 мм  
812331



KARTELL BY LAUFEN

Раковина-чаша, с местом для установки смесителя, со скрытым сливом

750 x 350 x 120 мм  
812332



THE NEW CLASSIC

Раковина-чаша, овальная

550 x 380 x 145 мм  
812852 / 812853



LIVING SAPHIRKERAMIK

Раковина-чаша, квадратная

360 x 360 x 130 мм  
811433



LIVING SAPHIRKERAMIK

Раковина-чаша, прямоугольная

600 x 340 x 110 мм  
811434



LIVING SAPHIRKERAMIK

Раковина-чаша, круглая

380 x 380 x 130 мм  
811435



LIVING CITY

Мини-раковина чаша, с местом для установки смесителя

450 x 380 x 140 мм  
811430



LIVING CITY

Раковина-чаша, с местом для установки смесителя

500 / 600 x 425 x 140 мм  
811431 / 811432



INO

Раковина-чаша

350 x 350 x 130 мм  
812300



INO

Раковина-чаша

500 x 350 x 130 мм  
812302



VAL

Раковина чаша, зона с фактурной поверхностью и с местом для установки смесителя

500 x 400 x 125 мм  
812281



VAL

Раковина-чаша, зона с фактурной поверхностью (островок)

550 x 360 x 125 мм  
812282



LAUFEN PRO S

Раковина укороченная, для установки на поверхность, с местом для установки смесителя

550 / 600 x 380 x 95 мм  
812952 / 812953



LAUFEN PRO S

Раковина-чаша, прямоугольная

600 x 400 x 115 мм  
816952



LAUFEN PRO

Раковина-чаша

420 x 420 x 140 мм  
812962



LAUFEN PRO

Раковина-чаша

520 x 390 x 150 мм  
812964



SAVOY

Раковина-чаша

420 x 420 x 120 мм  
812942

Подходящие столешницы см. в разделах SPACE, CASE и BOUTIQUE. Подходящие зеркала и зеркальные шкафчики см. в разделах FRAME 25, LEELO и BASE.


# РАКОВИНЫ ДЛЯ УСТАНОВКИ НА ПОВЕРХНОСТЬ



THE NEW CLASSIC мини-раковина 50, для установки на поверхность; однорычажный смеситель для раковины; керамическая мыльница; керамический стаканчик для зубных щеток; зеркало с LED подсветкой

## РАКОВИНЫ С ПОЛИРОВКОЙ

Раковины для установки на поверхность плотно прилегают к верхней части мебели. Комбинация керамики и каменных, деревянных или металлический оснований открывает широкие дизайнерские возможности для интерьера.



KARTELL BY LAUFEN раковина для установки на поверхность 50; смеситель для раковины; полочка для раковины

# РАКОВИНЫ ДЛЯ УСТАНОВКИ НА ПОВЕРХНОСТЬ



SONAR  
Мини-раковина для установки на поверхность, вкл. керамическую крышку для сливного отверстия  
410 x 420 x 140 мм  
**816341**



SONAR  
Раковина для установки на поверхность  
600 x 420 x 140 мм  
**816342**



SONAR  
Раковина для установки на поверхность  
1000 x 420 x 140 мм  
**816347**



KARTELL BY LAUFEN  
Мини-раковина со скрытым сливом, для установки на поверхность  
460 x 460 x 120 мм  
**818331**



KARTELL BY LAUFEN  
Раковина для установки на поверхность  
500 / 600 x 460 x 120 мм  
**816332 / 816333**



KARTELL BY LAUFEN  
Раковина, полка справа / полка слева, со скрытым сливом, для установки на поверхность  
600 x 460 x 120 мм  
**818334 / 818335**



KARTELL BY LAUFEN  
Раковина, полка справа / полка слева, со скрытым сливом, для установки на поверхность  
900 x 460 x 120 мм  
**818338 / 818339**



THE NEW CLASSIC  
Мини-раковина для установки на поверхность  
500 x 450 x 135 мм  
**816852**



LIVING CITY  
Мини-раковина для установки на поверхность  
450 x 380 x 140 мм  
**815433**



LIVING CITY  
Раковина для установки на поверхность  
500 / 600 x 460 x 140 мм  
**817432 / 817434**



LIVING CITY  
Раковина для установки на поверхность  
800 / 1000 x 460 x 140 мм  
**817437 / 818438**



INO  
Мини-раковина для установки на поверхность  
450 x 410 x 120 мм  
**816300**



INO  
Раковина для установки на поверхность  
560 x 450 x 120 мм  
**816302**



VAL  
Раковина для установки на поверхность, укороченная, зона с фактурной поверхностью справа  
600 x 315 x 115 мм  
**817285**



VAL  
Раковина для установки на поверхность, зона с фактурной поверхностью и с местом для установки смесителя  
530 x 400 x 115 мм  
**816288**



VAL  
Мини-раковина для установки на поверхность  
400 x 425 x 115 мм  
**813281**



VAL  
Мини-раковина для установки на поверхность  
450 x 420 x 115 мм  
**816280**



VAL  
Раковина для установки на поверхность  
550 / 600 / 650 x 420 x 115 мм  
**816282 / 816283 / 816284**



VAL  
Раковина для установки на поверхность  
750 / 950 x 420 x 115 мм  
**816285 / 816287**



LAUFEN PRO S  
Мини-раковина для установки на поверхность  
450 x 340 x 85 мм  
**816961**



LAUFEN PRO S  
Раковина для установки на поверхность  
550 / 600 / 650 x 465 x 95 мм  
**816962 / 816963 / 816964**



LAUFEN PRO S  
Раковина укороченная, для установки на поверхность  
550 / 600 x 380 x 95 мм  
**817958 / 817959**



LAUFEN PRO S  
Раковина для установки на поверхность  
700 x 465 x 95 мм  
**816967**



LAUFEN PRO S  
Раковина для установки на поверхность  
850 x 465 x 95 мм  
**816965**



LAUFEN PRO S  
Раковина для установки на поверхность  
1050 x 465 x 95 мм  
**816966**



LAUFEN PRO A  
Мини-раковина для установки на поверхность  
450 x 340 x 115 мм  
**811952**



LAUFEN PRO A  
Раковина для установки на поверхность  
550 / 600 / 650 x 480 x 115 мм  
**817951 / 817952 / 817953**

Подходящую мебель см. в разделах SPACE, CASE и BOUTIQUE. Подходящие зеркала и зеркальные шкафчики см. в разделах FRAME 25, LEELO и BASE.

Более подробную информацию смотрите в техническом каталоге

Более подробную информацию смотрите в техническом каталоге

# ПОЛУВСТРАИВАЕМЫЕ РАКОВИНЫ



LIVING CITY полувстраиваемая раковина 40 KARTELL BY LAUFEN смеситель

## РАКОВИНЫ ДЛЯ НЕБОЛЬШИХ ПРОСТРАНСТВ

Полувстраиваемые раковины выступают из небольших, экономящих пространство столешниц. Для отдельных ванных комнат и других мест с ограниченным пространством, полувстраиваемые раковины – это элегантное решение, дающее больше свободы движения.



LIVING CITY  
Полувстраиваемая раковина,  
круглая

460 x 460 x 140 мм  
**813431**



LIVING CITY  
Полувстраиваемая раковина,  
прямоугольная

550 x 460 x 140 мм  
**813432**



LAUFEN PRO A  
Полувстраиваемая раковина

560 x 440 x 115 мм  
**812961**

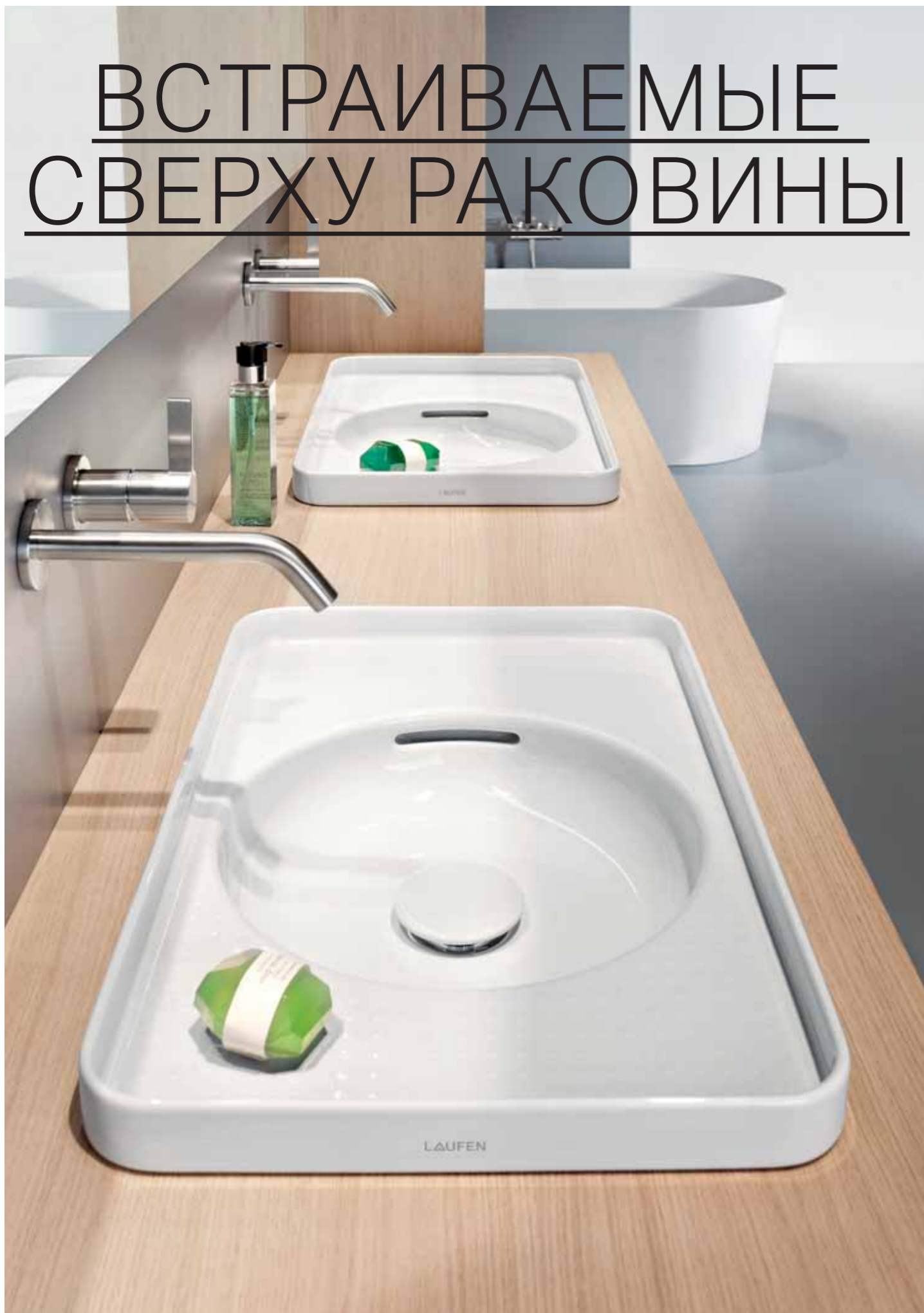


LAUFEN PRO B  
Полувстраиваемая раковина

560 x 440 x 165 мм  
**812951**

Более подробную информацию смотрите в техническом каталоге

# ВСТРАИВАЕМЫЕ СВЕРХУ РАКОВИНЫ



VAL раковина, встраиваемая сверху BOUTIQUE изготовленная на заказ столешница KARTELL BY LAUFEN смеситель для раковины

## ИНДИВИДУАЛЬНЫЕ РЕШЕНИЯ

Керамическая раковина встраивается сверху в вырез в столешнице. Дизайн ванн комнат может быть выполнен в соответствии с индивидуальными требованиями, с использованием комбинаций столешниц и раковин широкого разнообразия форм и цветов.

Подходящие столешницы см. в разделах SPACE, CASE и BOUTIQUE. Подходящие зеркала и зеркальные шкафчики см. в разделах FRAME 25, LEELO и BASE.



INO  
Раковина, встраиваемая сверху

350 x 365 x 40 (150) мм  
**817301**



INO  
Раковина, встраиваемая сверху

500 x 365 x 40 (150) мм  
**817302**



VAL  
Раковина, встраиваемая сверху, зона с фактурной поверхностью и с местом для установки смесителя

550 x 360 x 40 (145) мм  
**817281**



LIVING SQUARE  
Раковина, встраиваемая сверху, настенная, для установки на поверхность

500 x 380 x 40 (120) мм  
**815435**



LIVING SQUARE  
Раковина, встраиваемая сверху, настенная, для установки на поверхность

650 x 480 x 40 (120) мм  
**816432**



LIVING SQUARE  
Раковина, встраиваемая сверху, настенная, для установки на поверхность

900 x 480 x 40 (120) мм  
**816434**



LAUFEN PRO S  
Раковина, встраиваемая сверху

560 x 440 x 20 (175) мм  
**818963**



LAUFEN PRO A  
Раковина, встраиваемая сверху

560 x 440 x 20 мм  
**813961**



LAUFEN PRO B  
Раковина, встраиваемая сверху

560 x 440 x 20 (185) мм  
**813951**



FIORA  
Раковина, встраиваемая сверху, с местом для установки смесителя

490 x 490 x 15 мм  
**811772**



INDOVA  
Раковина, встраиваемая сверху, с местом для установки смесителя

570 x 450 x 12 мм  
**811391**



INDOVA  
Раковина, встраиваемая сверху, с местом для установки смесителя

610 x 480 x 12 мм  
**811392**

Более подробную информацию смотрите в техническом каталоге



# РАКОВИНЫ, ВСТРАИВАЕМЫЕ СНИЗУ



LIVING CITY раковина, встраиваемая снизу 60 TWINPLUS смеситель для раковины

## БЕСШОВНАЯ ВСТРАИВАЕМОСТЬ

Керамическая чаша устанавливается снизу в отверстие в столешнице. Это позволяет бесшовно встроить раковину в вашу ванную. Слив располагается между чашей и столешницей из натурального камня, пластика или дерева, обеспечивая возможность легкой чистки.



LIVING CITY  
Раковина, встраиваемая снизу,  
прямоугольная / обработанная  
поверхность  
545 x 360 x 155 мм  
**812430 / 812431**



LIVING CITY  
Раковина, встраиваемая снизу,  
прямоугольная / обработанная  
поверхность  
400 x 335 x 170 мм  
**812434 / 812432**



LIVING CITY  
Раковина, встраиваемая снизу /  
обработанная поверхность  
400 x 335 x 170 мм  
**813438 / 813439**



LAUFEN PRO S  
Раковина, встраиваемая снизу,  
с местом для установки смесителя,  
обработанная поверхность  
490 x 360 x 170 мм  
**811966**



LAUFEN PRO S  
Раковина, встраиваемая снизу,  
обработанная поверхность /  
не обработанная поверхность  
490 x 360 x 170 мм  
**811961 / 811960**



LAUFEN PRO S  
Раковина, встраиваемая снизу,  
обработанная поверхность /  
не обработанная поверхность  
550 x 380 x 170 мм  
**811968 / 811963**



LAUFEN PRO S  
Раковина, встраиваемая снизу,  
обработанная поверхность /  
не обработанная поверхность  
600 x 400 x 170 мм  
**811969 / 811965**



LAUFEN PRO  
Раковина, встраиваемая снизу,  
обработанная поверхность /  
не обработанная поверхность  
420 x 420 x 120 мм  
**818962 / 818961**



BIROVA  
Раковина, встраиваемая снизу,  
обработанная поверхность  
490 x 355 x 200 мм  
**811191**



BIJOU  
Раковина, встраиваемая снизу,  
с местом для установки смесителя,  
обработанная поверхность  
415 x 365 x 205 мм  
**811220**



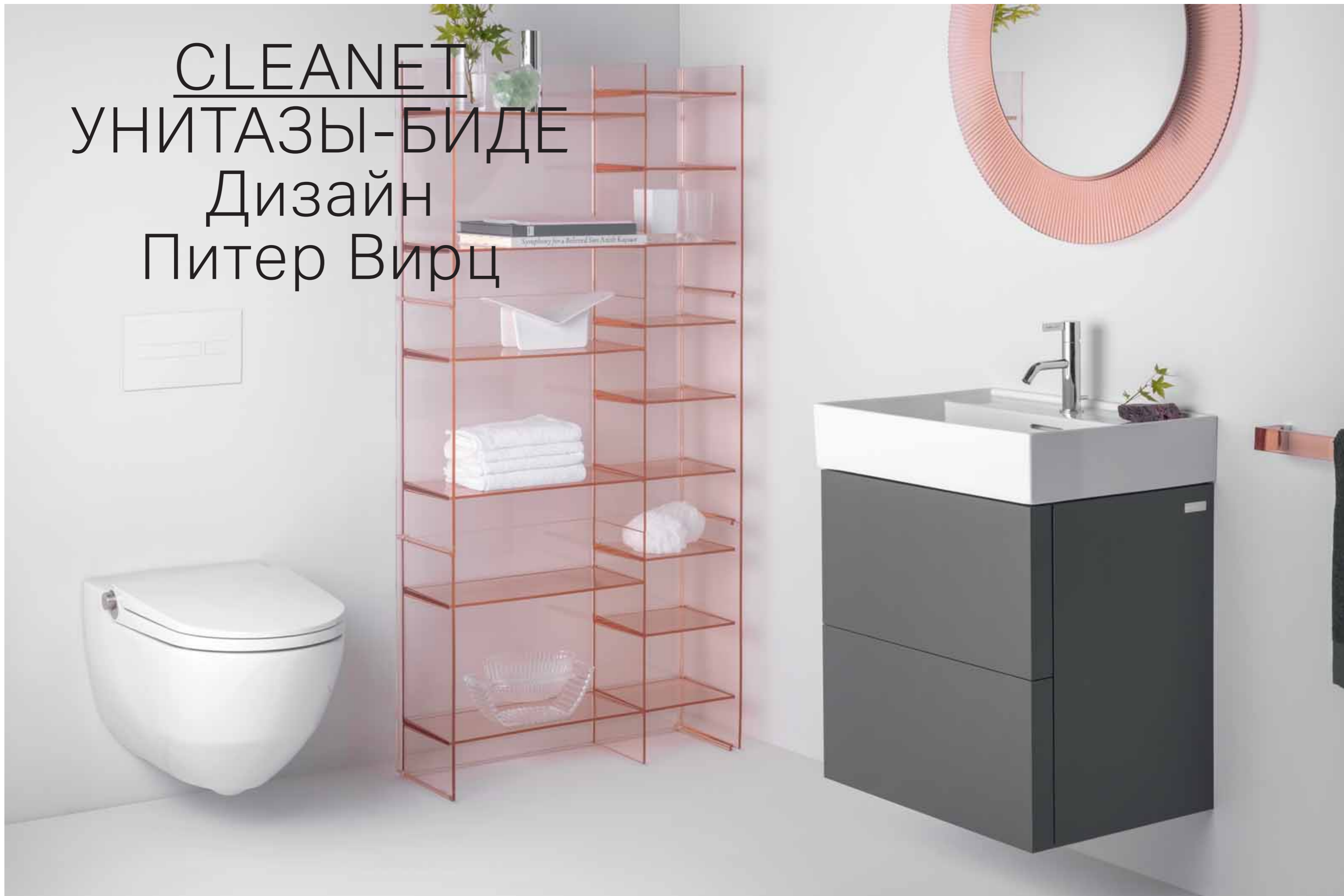
BIJOU  
Раковина, встраиваемая снизу,  
с местом для установки смесителя,  
обработанная поверхность  
480 x 400 x 215 мм  
**811230**



SAVOY  
Раковина, встраиваемая снизу,  
обработанная поверхность  
500 x 350 x 205 мм  
**813192**

Более подробную информацию смотрите в техническом каталоге

CLEANET  
УНИТАЗЫ-БИДЕ  
Дизайн  
Питер Вирц



CLEANET RIVA унитаз-биде безободковый, 'rimless'

KARTELL BY LAUFEN раковина 60 с мебельным модулем, однорычажный смеситель для раковины, зеркало 'All Saints'; стеллаж 'Sound Rack'; полотенцедержатель 'Rail'

# CLEANET УНИТАЗЫ-БИДЕ

Уже долгое время унитазы-биде являются номером один в вопросах личной гигиены и на сегодняшний день их наличие становится обязательной нормой для все большего количества ванных комнат. Комфорт от использования воды для интимной гигиены хорошо зарекомендовал себя благодаря постоянному технологическому прогрессу. Эстетические качества унитазов-биде отвечают современным требованиям, предъявляемым к дизайну изделий для ванной комнаты, и, более того, совмещают в себе две самые важные для дизайна черты: форму и функциональность для лучшего качества жизни.



## ИДЕАЛЬНЫЙ КОМФОРТ

Унитазы-биде Cleanet с элегантным корпусом органично вписываются в интерьер любой ванной комнаты. Они отличаются эстетически привлекательным дизайном и улучшают качество жизни, позволяя осуществлять интимную гигиену чистой водой.

## ЛЕГКИЙ В ИСПОЛЬЗОВАНИИ

Великолепное чувство свежести и чистоты всегда под рукой: вращающаяся ручка на унитазах-биде Cleanet позволяет интуитивно, без лишних усилий использовать многие функции душа. Просто поверните и нажмите - гигиена может быть такой простой. Дополнительные функции и настройки могут быть доступны с помощью пульта дистанционного управления или приложения.



## СОВЕРШЕННАЯ ОЧИСТКА

Унитазы-биде Cleanet предлагают оптимальный уровень гигиены и чистоты. Многоуровневая концепция гигиены - от основных функций душа до самоочистки после каждого использования, а также простая система очистки и автоматического удаления известкового налета.

## СРАВНИТЕЛЬНАЯ ТАБЛИЦА

ГИГИЕНА	RIVA	NAVIA
закрытый керамический корпус	✓	✓
керамическое покрытие LCC (LAUFEN Clean Coat)	✓	✓
безободковый	✓	✓
очистка форсунки	✓	✓
душ утоплен в керамический корпус	✓	✓
сменная форсунка	✓	✓
съемное сиденье и крышка	✓	✓
встроенная программа удаления известкового налета	✓	✓
термическая очистка водой при температуре 70 °C	✓	
запуск очистки устройства через приложение	✓	✓
УПРАВЛЕНИЕ		
интуитивное управление с помощью вращающейся ручки	✓	✓
пульт дистанционного управления с сенсорным экраном	✓	
управление с помощью приложения	✓	✓
обнаружение пользователя	✓	
ФУНКЦИИ		
душ для анальной зоны	✓	✓
дамский душ	✓	
экстрасильный режим	✓	
режим осцилляции (вперед/назад)	✓	✓
пульсирующий режим	✓	
программируемая продолжительность работы душа	✓	
интенсивность струи душа, уровни	7	7
положение струи душа, уровни	7	7
температура воды душа, уровни	7	7 (с помощью приложения)
программируемые профили пользователей	4	1 (с помощью приложения)
автоматический очиститель воздуха	✓	
ночная подсветка	✓	
световой сигнал	✓	✓
экономичный режим	✓	✓ (с помощью приложения)
сиденье и крышка с механизмом "мягкое закрывание"	✓	✓
встроенная звукоизоляция	✓	✓
ГАБАРИТЫ	600 × 395 мм	580 × 370 мм

### Цвета Керамика

**.400** Белый с покрытием LCC (LAUFEN Clean Coat)

**.757** Белый матовый (только для отмеченных моделей)



RIVA

Подвесной унитаз-биде, безободковый rimless, включает в комплект съемное сиденье с крышкой с механизмом "мягкое закрывание", пульт дистанционного управления с сенсорным экраном 600 x 395 x 405 (430) мм

**820691**



NAVIA

Подвесной унитаз-биде, безободковый rimless, включает в комплект съемное сиденье с крышкой с механизмом "мягкое закрывание" 580 x 370 x 380 (430) мм

**820601**



Адаптационная панель для унитаза-биде с соединениями выше 9 см за пределами центра 450 x 450 x 25 мм

**894690**



LIS

Система инсталляции LIS CW2 с бачком для подвесных унитазов и унитазов-биде, двойной смыв 6/3 л и 4.5/3 л 500 x 140-195 x 1120-1320 мм

**894661 / 894666**

Более подробную информацию смотрите в техническом каталоге

## УНИТАЗ-БИДЕ CLEANET RIVA

Чистая теория воплощается в форме элемента с безупречным дизайном и технически продвинутым интерьером. Фантастический концепт явно присутствует в поразительно деликатном дизайне этого несравненного унитаза-биде, обладающего интуитивной системой управления из нержавеющей стали. Благодаря запатентованной технологии, в дизайне воплощен целостный подход, возносящий внешний вид, комфорт и гигиену на совершенно другой уровень, и удостоенный самых престижных дизайнерских наград.



DESIGN PLUS



reddot award 2016  
winner\*

\*Победитель



CLEANET RIVA элемент управления с поворотной кнопкой и отдельной кнопкой для дамского душа

# CLEANET RIVA



CLEANET RIVA унитаз-биде, со скрытым ободком (rimless) Система установки LIS для подвесных унитазов и сливной панели VAL Раковина 75 Смеситель для раковины KARTELL BY LAUFEN



Минималистский компактный дизайн похожий на стандартный унитаз



Заменяемая головка душа утоплена в керамический корпус с крышкой-кольцом



Закрытый керамический корпус со скрытым подключением воды и электричества



Автоматическая очистка воздуха с помощью фильтра с активированным углем



Гигиеничный и простой для поддержания в чистоте благодаря форме без ободка и керамическому покрытию LCC



Ночная светодиодная подсветка с функцией оповещения



Интуитивное управление с помощью поворотной кнопки или пульта дистанционного управления



Различные профили пользователей могут быть запрограммированы с помощью пульта дистанционного управления



Мощная, но деликатная струя воды с оптимальной дистанцией и углом



Встроенные функции самоочистки включают термическую чистку и автоматическое удаление накипи



Деликатный дамский душ с отдельной кнопкой активации



Быстросъемное сиденье с крышкой из дюропласта с системой плавного закрывания



Тщательная промывка головки душа до и после каждого использования



Простая установка с помощью монтажной пластины

Более подробную информацию смотрите в техническом каталоге

## CLEANET NAVIA

Нацеленный на бескомпромиссную чистоту и уровень гигиены Cleanet Navia является совершенным унитазом-биде. Тщательное продуманное управление, особое внимание к функционалу и всегда актуальный дизайн делают его идеальным вариантом для знакомства с миром унитазов-биде.

Ежедневное использование максимально простое - от мягкого гигиенического ухода до эффективной легкой очистки.



CLEANET NAVA унитаз-биде безободковый ,rimless' LIS клавиша смыва

# CLEANET NAVIA



CLEANET NAVIA унитаз-биде безободковый ,rimless' KARTELL BY LAUFEN полки Shellfish



Минималистичный дизайн благодаря закрытому керамическому корпусу



Гигиеническая легко съемная форсунка и защитное кольцо



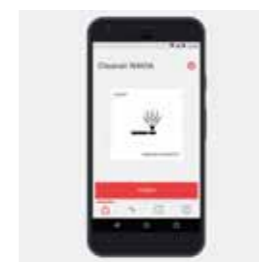
LCC покрытие и отсутствие ободка



Оповещения при помощи светодиодной подсветки



Интуитивное управление функцией душа с помощью вращающейся ручки или мобильного приложения



Полный доступ через мобильное приложение



Мощный, но мягкий душ расходующий до 3,5 литров в минуту



Встроенная программа удаления известкового налета



Система монтажа LAUFEN скрытого типа



Съемное сиденье и крышка с механизмом «мягкое закрывание»

# FLORAKIDS

Дизайнер  
Андреас  
Димитриадис



FLORAKIDS Раковина "облако" CURVEPRO Смеситель для раковины

## С ВНИМАНИЕМ К КАЖДОЙ ДЕТАЛИ

Улыбка ребенка – настоящая радость жизни. Это вечная истина. С линией FLORAKIDS, дизайнера Андреаса Димитриадиса, ванная комната становится пространством, способствующим развитию воображения детей. Линия соответствует потребностям детей благодаря своему творческому исполнению.



FLORAKIDS раковина «облако», полка «облако» CURVEPRO смеситель для раковины



# FLORAKIDS



Раковина „облако“

450 x 410 x 140 мм  
**815031**



Подвесной унитаз

520 x 310 x 300 мм  
**820031**



Напольный унитаз с полочкой,  
выпуск горизонтальный /  
выпуск вертикальный

385 x 295 x 350 мм  
**822036 / 822037**



Сиденье с крышкой, съемное,  
стальные петли, подходит для  
подвесного унитаза 820031 /  
механизм мягкого закрывания

**891030 / 891031**



Эргономичное сиденье без крышки,  
съемное, стальные петли

**891032**



Полка „облако“,  
подвесная, керамическая

550 x 130 x 55 мм  
**877031**



Зеркало „цветок“

435 x 21 x 383 мм  
**461601**



Зеркало „голова гусеницы“

262 x 21 x 296 мм  
**461611**



Зеркало „туловище гусеницы“

328 x 21 x 375 мм  
**461612**



CURVEPRO

Однорычажный смеситель для  
раковины, проекция 110 мм,  
фиксированный излив, с / без донного  
клапана, с зеленым рычагом  
**3116510141101 / 3116510141111**



CURVEPRO

Однорычажный смеситель для  
раковины, проекция 110 мм,  
фиксированный излив, с / без донного  
клапана, с красным рычагом  
**3116510241101 / 3116510241111**

Цвета Раковина 815031

- .000 Белый
- .062 Белый / красный
- .072 Белый / зеленый

Цвета Унитаз 820031

- .000 Белый

Цвета Сиденья

- .300 Белый
- .061 Красный
- .071 Зеленый

Цвета Смесители

- .014 С зеленым рычагом
- .024 С красным рычагом



FLORAKIDS подвесной унитаз



CURVEPRO смеситель для раковины



FLORAKIDS раковина „облако“, подвесной унитаз CURVEPRO смеситель для раковины

Более подробную информацию смотрите в техническом каталоге

# ВАННАЯ КОМНАТА «БЕЗ БАРЬЕРОВ»



PRO LIBERTY раковина 60, „без барьеров“ LIBERTY PRO смеситель для раковины, „без барьеров“

PRO LIBERTY подвесной унитаз, безободковый смыв Rimless, „без барьеров“; сиденье для унитаза, „без барьеров“  
LIBERTY PRO смеситель для душа, „без барьеров“ LAUFEN SOLUTIONS MARBOND душевой поддон

## LAUFEN PRO LIBERTY / LIBERTY LINE / RENAV

Свобода высоко ценится в нашем общества, но все чаще и чаще, свобода – это основная необходимость в обустройстве ванной комнаты. Стандарты 18024 и 18025 определяют требования, необходимые для сертификации по стандарту „DIN без барьеров“. Своим ответом на требования удобств „без барьеров“, Питер Вирц (Peter Wirz) доказывает, что легендарная серия LAUFEN PRO не знает границ, даже когда применяются нормативы. Дополнительно программа по стандарту „DIN без барьеров“ LIBERTY LINE предлагает широкий ассортимент для обустройства ванных комнат под эти требования.



PRO LIBERTY раковина 60, „без барьеров“ LIBERTY PRO смеситель для раковины, „без барьеров“



PRO LIBERTY подвесной унитаз, безободковый смыв Rimless

## PRO LIBERTY / LIBERTY LINE / REHAB



PRO LIBERTY раковины 65, "без барьеров"; подвесной унитаз, безободковый смыв Rimless

## ВАННАЯ КОМНАТА «БЕЗ БАРЬЕРОВ»

Изменения демографии выдвигают нужды пожилых людей на передний план. И в то же время, становится ясно, что заведомое планирование приносит благо всем поколениям. Ванная комната „без барьеров“ предоставляет больше комфорта и безопасности и является инвестицией в будущее.

Как правило, практически все продукты LAUFEN подходят для ванных комнат для любых возрастных групп. Тем не менее, в зависимости от места использования и целевой группы, должны быть применены определенные руководства и правила.



LIBERTYLINE раковина без системы перелива 80  
LIBERTY PRO смеситель для раковины

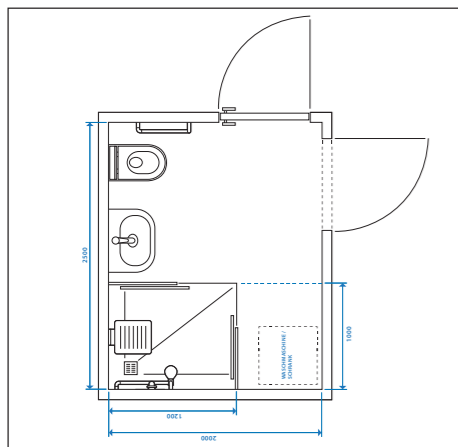


REHAB раковина без системы перелива 66  
LIBERTY PRO смеситель для раковины

## ВАННАЯ КОМНАТА «БЕЗ БАРЬЕРОВ»

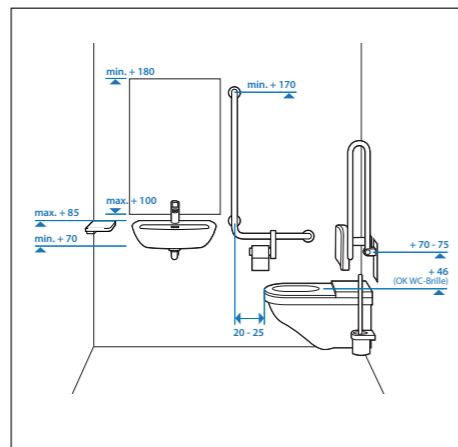
В связи с демографическими изменениями потребности пожилых людей выходят на первый план. Вместе с тем, очевидно, что грамотная планировка важна для представителей всех поколений. Свободная от барьеров ванная комната обеспечивает безопасность и комфорт и является инвестицией в будущее. Как правило, вся продукция для ванных комнат LAUFEN подходит для любых возрастных групп. Однако в зависимости от места, где она используется, и целевой аудитории необходимо соблюдать определенные положения и принципы.

### Планирование для всех возрастов и апартаменты для пожилых



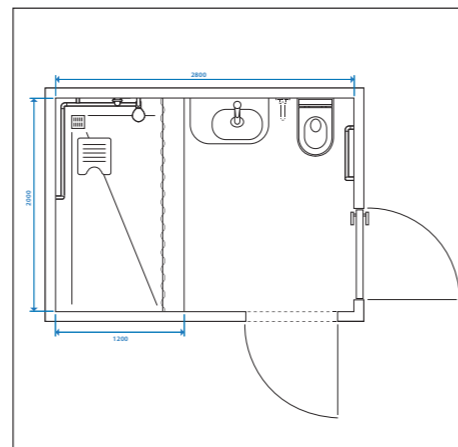
Планирование для всех возрастов означает создание ценности для каждого. Ванная комната для всех возрастов характеризуется просторным душем с поддоном на уровне пола, с удобными для использования смесителями и регулируемой высотой лейки, раковиной с возможностью использования на кресле-коляске, эргономичными смесителями и унитазом с высотой 0,46 м (верхний край сиденья унитаза).

### Туалеты в общественных зданиях



Для планирования общественных туалетов, например, в ресторанах, офисах, торговых центрах или спортивных сооружениях, должны быть соблюдены определенные нормативы. Они определяют точные места установки и расположение.

### Дома престарелых



Для домов престарелых, комнаты и душевые должны быть распланированы просторными, чтобы люди с ограниченной подвижностью могли самостоятельно позаботиться о себе. Для заботы о людях с ограниченными возможностями или с лишним весом два опекуна должны иметь возможность зайти в ванную или душевую.

### УНИТАЗ

В общем случае, унитаз должен быть расположен на высоте 0.46 м (верхний край сиденья). Расположение его в углу ванной комнаты, с центральным расстоянием 0.45 м - 0.50 м позволяет установить L-образную ручку на прилегающей стене. Унитазы в общественных зданиях иногда требуют проекции по крайней мере 0.65 м. Этого можно добиться с удлиненным унитазом LIBERTY, подвесным унитазом или стандартным закрытым унитазом с короткой установкой на фронтальной стене.

### Смесители

Чем длиннее рычаг смесителя, тем меньшую силу нужно прикладывать для его использования. Смесители различных серий Laufен могут быть переоборудованы удлиненным рычагом на последующих этапах. Безконтактные решения совсем не требуют усилия и также подходят. В душевых рекомендуется использовать скрытый смеситель. Этот вариант облегчает его использование.



PRO LIBERTY подвесной унитаз UNIVERSAL керамический держатель для туалетной бумаги; керамический держатель для ёршика

## ВАННАЯ КОМНАТА «БЕЗ БАРЬЕРОВ»



PRO LIBERTY  
Раковина,  
„без барьера“

600 x 550 x 150 мм  
**811950**



PRO LIBERTY  
Раковина,  
„без барьера“

650 x 550 x 160 мм  
**811953**



PRO LIBERTY  
Подвесной унитаз, безободковый  
смыв Rimless, „без барьера“

700 x 365 x 335 (450) мм  
**821960**



PRO LIBERTY  
Подвесной унитаз, безободковый  
смыв Rimless, „без барьера“

700 x 360 x 350 (450) мм  
**821954**



LIBERTYLINE  
Раковина, без перелива,  
„без барьера“

800 x 550 x 150 мм  
**811478**



LIBERTYLINE  
Подвесной унитаз,  
„без барьера“

700 x 360 x 360 мм  
**821470**



LIBERTYLINE  
Сиденье с крышкой,  
съемное

**892470**



LIBERTYLINE  
Сиденье без крышки,  
механизм мягкого закрывания,  
„без барьера“

**891470**



LIBERTY PRO  
Настенный однорычажный  
смеситель для ванны „liberty“,  
с дивертером, с аксессуарами

**3219570041381**



LIBERTY PRO  
Настенный однорычажный  
смеситель для душа „liberty“,  
с аксессуарами

**3319570041381**

## ВАННАЯ КОМНАТА «БЕЗ БАРЬЕРОВ»



PRO LIBERTY  
Подвесной унитаз,  
„без барьера“

700 x 360 x 350 (450) мм  
**820954**



PRO LIBERTY  
Подвесной унитаз с полочкой,  
„без барьера“

700 x 360 x 350 (450) мм  
**820953**



PRO LIBERTY  
Сиденье с крышкой / без крышки,  
„без барьера“, с усиленными  
петлями и заглушками

**898950 / 898951**



REHAB  
Раковина,  
„без барьера“

660 x 550 x 165 мм  
**810603**



LIBERTY PLUS  
Однорычажный смеситель для  
раковины „liberty“, фиксированный  
излив 110 мм, с „медицинским“  
рычагом, с / без донного клапана

**3116010041111 / 3116010041101**



LIBERTY PLUS  
Однорычажный смеситель для  
раковины „liberty“, фиксированный  
излив 145 мм, с „медицинским“  
рычагом, с / без донного клапана

**3116010042211 / 3116010042201**



LIBERTY PRO  
Однорычажный смеситель для раковины  
„liberty“, проекция 140 мм, фиксированный  
излив, картридж с ограничителем,  
с / без донного клапана

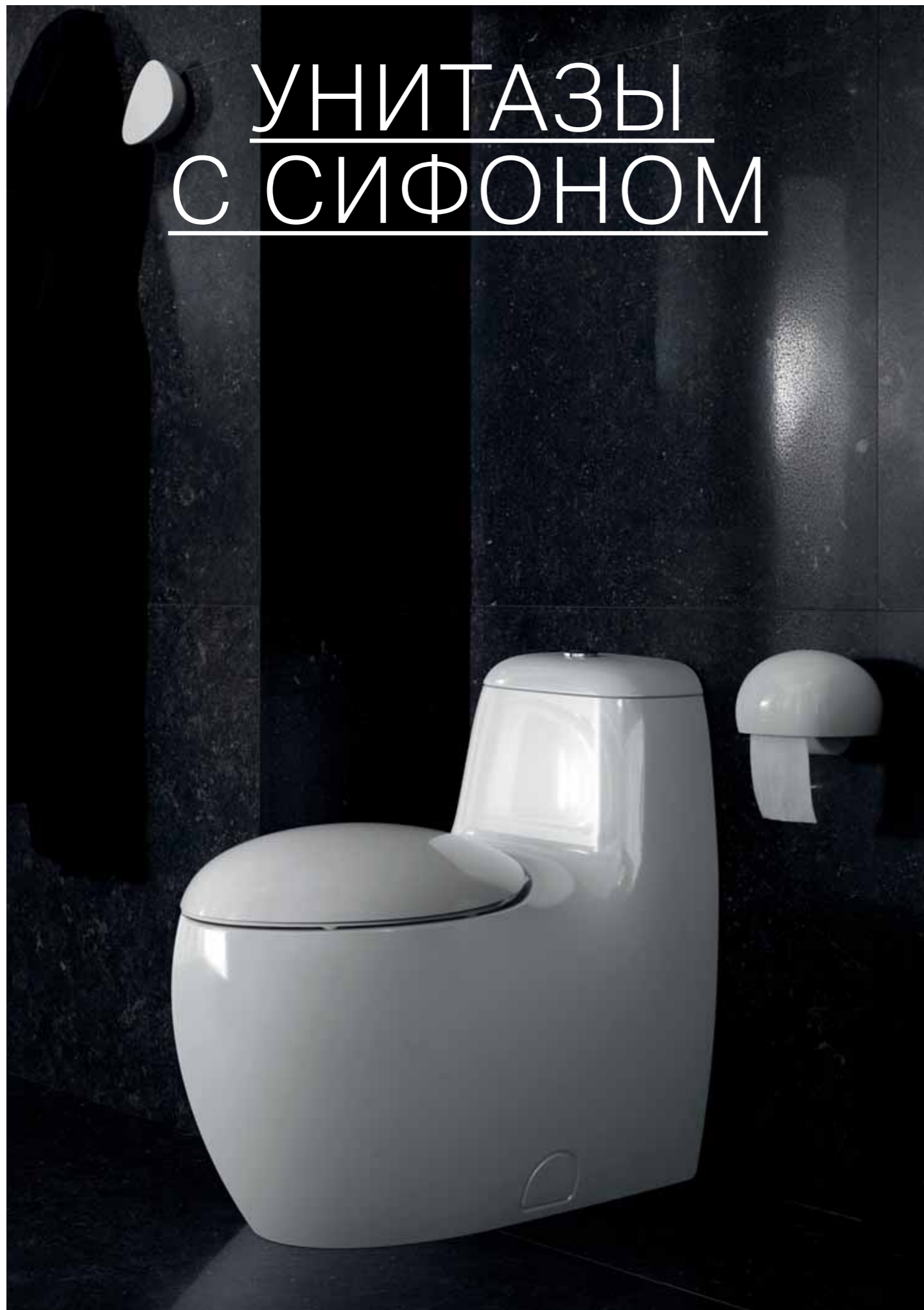
**3119510045201 / 3119510045211**



LIBERTY PRO  
Настенный миксер „liberty“,  
проекция 175 / 225 мм, поворотный  
излив, длина 134-166 мм, картридж  
с ограничением напора

**3119570045201 / 3119570045301**

# УНИТАЗЫ С СИФОНОМ



ILBAGNOALESSI ONE унитаз-моноблок; держатель для туалетной бумаги; держатель для полотенца

## УНИТАЗЫ С СИФОНОМ

Гигиеничные и практичные. Эти унитазы часто называют „шедевром“ так как их форма, часто выполненная единым элементом, делает их сложными в производстве. Наличие сифона означает, что вода и отходы отводятся посредством вакуума, что делает унитаз очень эффективным.



**ILBAGNOALESSI ONE**  
Унитаз-моноблок, сифонный, однорежимный / двухрежимный смыв, сиденье с крышкой в комплекте, съемное, механизм мягкого закрывания  
745 x 405 x 730 мм  
**823971 / 823970**



**BIROVA**  
Унитаз-моноблок, сифонный, двойной смыв, сиденье с крышкой в комплекте, съемное, механизм мягкого закрывания  
710 x 360 x 750 мм  
**823955**



**LAUFEN PRO**  
Унитаз-моноблок, сифонный, двойной смыв, сиденье с крышкой в комплекте, съемное, механизм мягкого закрывания  
715 x 365 x 730 мм  
**823953**



**LAUFEN PRO**  
Комбинированный унитаз, сифонный, двойной смыв  
650 x 360 x 440 (430) мм  
**825960**



**SAVOY**  
Унитаз-моноблок, сифонный, двойной смыв, сиденье с крышкой в комплекте, съемное, механизм мягкого закрывания  
750 x 380 x 720 мм  
**823948**



**ARION**  
Унитаз-моноблок, сифонный, двойной смыв, сиденье с крышкой в комплекте, съемное, механизм мягкого закрывания  
735 x 365 x 705 мм  
**823560**



BIROVA унитаз-моноблок



LAUFEN PRO унитаз-моноблок

# БАЧОК UNIVERSAL



LAUFEN PRO напольный унитаз в сочетании с напольным бачком UNIVERSAL

## УНИВЕРСАЛЬНОЕ РЕШЕНИЕ ДЛЯ НАПОЛЬНЫХ УНИТАЗОВ

Напольный бачок Universal характеризуется своим прямоугольным геометрическим дизайном и широкой функциональностью. Его простая кубическая форма может быть ненавязчиво встроена в пространство ванной комнаты, элегантно скрывая технологичную сантехнику – впуск и выпуск для воды и бачок полностью спрятаны в керамическом корпусе. Минималистичный дизайн полностью гармонирует с широкой линейкой напольных унитазов от LAUFEN.

Однако, бачок Universal привлекателен не только внешне. Так как бачок является интерфейсом между унитазом, системой подачи воды и сливом, в нем предусмотрены все стандартные варианты подключений. Таким образом, решение отлично подходит для новых построек, проектов реновации и переделки ванных комнат. При нормальных обстоятельствах установка не потребует как-либо структурных изменений или вмешательств. С точки зрения чистоты и гигиены, прочный керамический корпус бачка Universal имеет множество преимуществ. У керамической поверхности нет стыков или углублений, где может собираться грязь. Для быстрой очистки поверхности обычно достаточно протереть ее влажной тканью.



Бачок напольный, состоит из 2 частей, подвод воды сбоку (слева или справа) / сзади (слева сверху) / сбоку слева или снизу / сбоку справа или снизу

400 x 140 x 980 мм

829660 / 829661 / 829663 / 829664



Бачок напольный, подвод воды сбоку (слева или справа) / сзади (слева сверху) / сбоку слева или снизу / сбоку справа или снизу

400 x 140 x 980 мм

828660 / 828661 / 828663 / 828664

Цвета **Керамика**

**.000**  
Белый

**.757**  
Белый матовый

Подходящие напольные унитазы см. в разделах SONAR, THE NEW CLASSIC, PALOMBA COLLECTION, KARTELL BY LAUFEN и INO.

Более подробную информацию смотрите в техническом каталоге



# СПЕЦИАЛЬНЫЕ ИЗДЕЛИЯ / КЕРАМИЧЕСКИЕ АКСЕССУАРЫ



**ОПТИМАЛЬНАЯ ГИГИЕНА И ЧЕТКИЕ ЛИНИИ**  
Сантехническая керамика, используемая в общественных зданиях, подвергается значительно большей нагрузке, чем в домашних условиях. Нужно быть дальновидным: высококачественные аксессуары из керамики придают ванной комнате элегантность и автономность. К тому же, практичные керамические изделия создают легко очищаемые поверхности для хранения.



COLLEGE школьная раковина 60



UNIVERSAL держатель для туалетной щетки, держатель для туалетной бумаги



LIVING SQUARE раковина 130, обрезная до размера 650 мм



UNIVERSAL керамическая полка



**COLLEGE**  
Школьная раковина, с местом для установки смесителя и мыльницей  
600 x 455 x 225 мм  
**857600**



**BERNINA**  
Настенная техническая раковина, с металлической решеткой, горизонтальный выпуск  
505 x 510 x 710 мм  
**854211**



**ILBAGNOALESSI ONE**  
Керамическая полка с отверстием для полотенца  
630 x 175 x 50 мм  
**870972**



**ILBAGNOALESSI ONE**  
Держатель для полотенца  
130 x 70 x 95 мм  
**870976**

# КЕРАМИЧЕСКИЕ ПОЛКИ И АКСЕССУАРЫ



LAUFEN PRO В раковина 60 UNIVERSAL полка CITYPRO смеситель для раковины



ILBAGNOALESSI ONE  
Керамический держатель  
для туалетной бумаги

185 x 150 x 110 мм  
**870970**



THE NEW CLASSIC  
Керамическое зеркало  
с LED подсветкой

500 x 80 x 700 мм  
**406070**



THE NEW CLASSIC  
Керамическая полка

420 x 160 мм  
**877851**



THE NEW CLASSIC  
Керамический держатель  
для туалетной щетки,  
туалетная щетка в комплекте

105 x 95 x 125 мм  
**873852**



THE NEW CLASSIC  
Керамический стакан  
для зубных щёток,  
крепежный набор в комплекте

145 x 125 x 145 мм  
**873854**



THE NEW CLASSIC  
Керамическая мыльница

140 x 115 x 35 мм  
**873856**



THE NEW CLASSIC  
Керамический дозатор  
для жидкого мыла

180 x 125 x 145 мм  
**873855**



VAL  
Керамический поддон,  
круглый

325 x 325 x 60 мм  
**870281**



VAL  
Керамический поддон,  
прямоугольный

360 x 280 x 60 мм  
**870282**



VAL  
Держатель для туалетной  
бумаги, правый / левый

170 x 130 x 115 мм  
**872280 / 872281**



VAL  
Керамический держатель  
для туалетной щетки,  
туалетная щетка в комплекте

150 x 100 x 360 мм  
**872282**



PALACE/LIVING SQUARE  
Полка из сантехнической керамики,  
навесная, обрезается до 650 мм

900/1200/1300/1500/1800x380x35(100)мм  
**870433 / 870434 / 870435 /  
870436 / 870438**



UNIVERSAL  
Полка из сантехнической керамики

400 / 500 / 600 x 135 x 65 мм  
**870250 / 870252 / 870254**



UNIVERSAL  
Керамический держатель  
для туалетной щетки,  
туалетная щетка в комплекте

180 x 90 x 105 мм  
**873680**



UNIVERSAL  
Керамический держатель для  
туалетной бумаги

95 x 140 x 95 мм  
**872610**

## Цвета Керамика MODERNA R\*

	<b>.000</b> Белый
	<b>.018</b> Бежевый Bahama
	<b>.037</b> Серый Manhattan
	<b>.049</b> Бежевый Pergamon
	<b>.400</b> Белый LCC (LAUFEN Clean Coat)

\*Данные цвета доступны не для всех моделей.  
Более подробную информацию смотрите  
в техническом каталоге или на сайт laufen.ru.

Более подробную информацию смотрите в техническом каталоге

# LIS – ИНСТАЛЛЯЦИОННАЯ СИСТЕМА LAUFEN

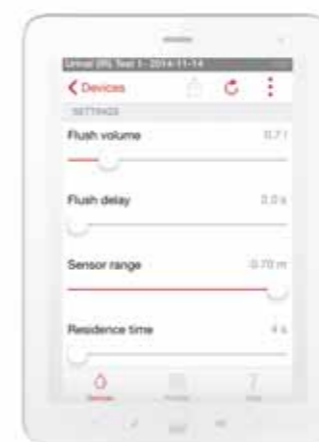


VAL Малая раковина TWINTRONIC скрытый смеситель для раковины с электронным управлением LEMA писсуар CINTO перегородка для писсуара LIS инсталляционная система

## ИНСТАЛЛЯЦИОННАЯ СИСТЕМА LAUFEN

Планы могут меняться, а инсталляционная система LAUFEN стабильна. Благодаря самоподдерживающейся стальной раме решение подходит для любой строительной ситуации и самых сложных сценариев установки. Это идеальное решение для быстрой, надежной и экономичной установки раковин, унитазов, биде и писсуаров.

LIS СИСТЕМА ИНСТАЛЛЯЦИИ LAUFEN ДЛЯ ПИССУАРОВ LAUFEN не только по-другому подходит к вещам, но и значительно развивает их. С интеллектуальной системой инсталляции LIS, производитель позволяет воплотить широкий ряд вариантов установки. Это решение для быстрой, надежной и интеллектуальной установки писсуаров. Элементы крепления допускают варианты установки для различных поверхностей, например, из кирпича или гипсокартона. Решение также доступно с преднастроенным блоком управления LAUFEN без центральной системы управления. Сетевая версия блока управления уже содержит модуль Bluetooth для обслуживания и установки базовых настроек через приложение (iOS и Android).




Видео о функции SmartControl



PRO S подвесной унитаз LIS система инсталляции

# LIS ИНСТАЛЛЯЦИОННЫЕ СИСТЕМЫ И ПАНЕЛИ СМЫВА



Панель смыва AW1, белая



Новинки: два вида электронных стеклянных бесконтактных панелей смыва AW3 и AW4, доступных в черном и белом цвете



Инсталляционная система LIS CW2 с бачком для подвешенного унитаза и унитаза-биде, двойной смыв 6/3л (настраивается 4.5/3л) / 4.5/3л (настраивается 6/3л)  
500 x 140-195 x 1120-1320 мм  
**894661 / 894666**



Инсталляционная система LIS CW1 с бачком для подвешенного унитаза, двойной смыв 6/3л (настраивается 4.5/3л) / 4.5/3л (настраивается 6/3л)  
500 x 140-195 x 1120-1320 мм  
**894660 / 894665**



Свободнстоящая инсталляционная система LIS CW3 с бачком для подвешенного унитаза, двойной смыв 6/3л (настраивается 4.5/3л)  
500 x 140-195 x 1120-1320 мм  
**894662**



Скрытый бачок для подвешенного унитаза и напольного унитаза, двойной смыв 6/3 л  
530 x 200 x 720 мм  
**894664**



TW1 скрытый бачок для монтажа на кирпичную стену для подвешенного унитаза, двойной смыв 6/3л (настраивается 4.5/3л)  
450 x 125 x 770 мм  
**894663**



Панель смыва AW1, двойной смыв  
250 x 10 x 160 мм  
**895661**



Панель смыва Inox AW2, двойной смыв, антивандальная  
250 x 10 x 160 мм  
**895662**



Электронная стеклянная панель смыва AW3, бесконтактная, двойной смыв  
250 x 15 x 160 мм  
**895663**

Цвета **Панель смыва AW1**

- .000 Белый
- .004 Хром
- .007 Матовый хром
- .716 Черный матовый

Цвета **Панели смыва AW3 + AW4**

- .000 Белый
- .020 Черный глянцевый



Электронная стеклянная панель смыва AW4, бесконтактная, двойной смыв  
250 x 15 x 160 мм  
**895664**

Цвета **Панель смыва AW2**

- .000 Нержавеющая сталь



CH1 монтажная рама для поручней, левая / правая  
295 x 135-205 x 1120-1320 мм  
**892667 / 892668**



Инсталляционная система LIS CB1 для подвесных биде  
525 x 135-205 x 1120-1320 мм  
**892660**



Инсталляционная система LIS CWB1 для раковины  
500 x 130-195 x 1120-1320 мм  
**892661**



Монтажная пластина для Simibox „light“ для LIS CWB1  
**892662**



Инсталляционная система LIS CU1 / CU2 для писсуаров без сенсора  
500 x 140-195 x 1440-1640 мм  
**892663 / 892664**

Более подробную информацию смотрите в техническом каталоге

# LIS УСТАНОВОЧНАЯ РАМА И КЛАВИШИ СМЫВА

---



Инсталляционная система LIS CU3  
для писсуаров с сенсором и для  
безводных писсуаров

500 x 140-195 x 1325-1625 мм

**892665**

Сенсорный смыв для писсуара,  
с инфракрасным датчиком  
и каркасом, с Bluetooth адаптером,  
сетевое подключение

118 x 8.5 x 144 мм

**370660004xxx1**

---

# МЕБЕЛЬ ДЛЯ ВАННЫХ КОМНАТ



VAL Раковина, встраиваемая сверху; настенный смеситель BOUTIQUE изготовленная на заказ столешница; отдельностоящий шкаф 90 FRAME 25 зеркало

# ВОЗМОЖНЫЕ КОМБИНАЦИИ

Варианты комбинирования керамики и мебели

	Серии керамики Laufen Раковины-чаши, раковины для установки на поверхность												
	The New Classic	Sonar	Il Bagno Alessi One	Palomba Collection	Kartell by Laufen	Living City	Living Square	Living SaphirKeramik	Ino	Val	Palace	Laufen Pro S	Laufen Pro A/B
Серии мебели Laufen Шкафчики под раковину и столешницы													
Boutique	•	•		•	•			•	•	•			
Base										•		•	
Case				•		•	•				•	•	•
Case washtops				•	•	•	•	•	•	•		•	•
Space										•			
Space washtops				•	•	•	•	•	•	•		•	•
The New Classic	•												
Sonar		•											
Il Bagno Alessi One			•										
Palomba Collection				•									
Kartell by Laufen					•								
Ino									•				
Laufen Pro S												•	
Laufen Pro													•

# BOUTIQUE



## ЖЕЛАНИЕ – МЕРА ВСЕХ ВЕЩЕЙ

Ни одна другая серия мебели не сможет преобразить ванную комнату таким удивительным образом. Чтобы угодить запросам самых взыскательных клиентов, для линейки BOUTIQUE тщательно, технически точно и заботливо отбираются самые высококачественные материалы и древесные покрытия.

Здесь характеристики задающего тренды SaphirKeramik отражены тонким языком дизайна. Узкие скошенные грани обеспечивают места хранения идеальной формы гармонично сочетаясь с тонкими формами раковин. Венцом является удобство в использовании сложного утонченного дизайна с неожиданными, интеллектуальными техническими решениями.





# BOUTIQUE



VAL раковина 95 BOUTIQUE шкаф 120 KARTELL BY LAUFEN смеситель для раковины



BOUTIQUE высокий шкаф; шкаф



KARTELL BY LAUFEN раковина-чаша; смеситель для раковины  
BOUTIQUE столешница; шкаф FRAME 25 зеркало



LIVING SAPHIRKERAMIK раковина-чаша  
BOUTIQUE столешница; шкаф



KARTELL BY LAUFEN раковина 90, для установки на поверхность;  
смеситель для раковины BOUTIQUE столешница; шкаф с органайзером



Шкаф 900,  
1 ящик без / с центральным  
вырезом

900 x 380 x 360 мм  
**409003 / 409000**



Шкаф 900,  
1 ящик без / с центральным  
вырезом

900 x 500 x 430 мм  
**409013 / 409010**



Шкаф 1200,  
1 ящик без / с центральным  
вырезом

1200 x 380 x 360 мм  
**409033 / 409030**



Шкаф 1200,  
1 ящик, с вырезом слева / справа

1200 x 380 x 360 мм  
**409031 / 409032**



Шкаф 1200,  
1 ящик, с вырезом слева и справа

1200 x 380 x 360 мм  
**409034**



Шкаф 1200,  
1 ящик без / с центральным  
вырезом

1200 x 500 x 430 мм  
**409053 / 409050**



Шкаф 1200,  
1 ящик, с вырезом слева / справа

1200 x 500 x 430 мм  
**409051 / 409052**



Шкаф 1200,  
1 ящик, с вырезом слева и справа

1200 x 500 x 430 мм  
**409054**



Основание для шкафа 900x500 мм  
(для напольной установки)

820 x 460 x 40 мм  
**409230**



Основание для шкафа 1200x500 мм  
(для напольной установки)

1120 x 460 x 40 мм  
**409235**



Столешница, изготовлена на заказ,  
600-2200 мм, 80/120 мм толщина  
(индивидуальный заказ через форму  
заказа)

600-2200 x 500 x 80/120 мм  
**409220**



Органайзер для ящика,  
малый

195 x 250 x 55 мм  
**409200**



Органайзер для ящика,  
большой

275 x 250 x 55 мм  
**409201**



Модуль розетки, IP 44,  
подходит для L-образных полок  
409241, 409242, 409245, 409246

100 x 70 x 70 мм  
**492984**



Высокий шкаф, 1 дверца,  
петли слева или справа,  
4 деревянные полки

300 x 300 x 1800 мм  
**409131**



Средний шкаф, 1 дверца,  
петли слева или справа,  
2 деревянные полки

300 x 300 x 900 мм  
**409151**

#### Цвета Мебель

- .250**  
Светлый дуб
- .251**  
Тёмный дуб



Средний шкаф,  
открытый

300 x 300 x 900 мм  
**409170**



Открытый шкаф с полками

300 x 380 x 360 мм  
**409100**



Открытый шкаф с полками

300 x 500 x 430 мм  
**409101**



Внутренняя полка для шкафа  
900 x 380 мм,  
с заготовкой под розетку

865 x 90 x 85 мм  
**409241**



Внутренняя полка для шкафа  
900 x 500 мм,  
с заготовкой под розетку

865 x 150 x 85 мм  
**409242**



Внутренняя полка для шкафа  
1200 x 380 мм,  
с заготовкой под розетку

1165 x 90 x 85 мм  
**409245**



Внутренняя полка для шкафа  
1200 x 500 мм,  
с заготовкой под розетку

1165 x 150 x 85 мм  
**409246**

#### Цвета Полотенцедержатель CASE

- .104** Анодированный алюминий,  
глянцевый
- .105** Анодированный алюминий
- .106** Анодированный алюминий  
темно-коричневый




#### CASE

Полотенцедержатель для мебели,  
270 / 320 / 400 мм

270 / 320 / 400 x 60 x 15 мм  
**490950 / 490951 / 490952**

Подходящие зеркала  
и зеркальные шкафчики  
см. в разделах FRAME 25  
и LEELO.

# SPACE



VAL раковина 120; настенный смеситель SPACE шкафчик под раковину FRAME 25 зеркало

ДИЗАЙН ИНТЕРЬЕРА НИКОГДА НЕ БЫЛ ПРОЩЕ  
SPACE наполняет пространство качествами, которые используются LAUFEN с момента изобретения SaphirKeramik. Мощные линии и точные закругленные грани определяют форму, а превосходные материалы и высококачественные технологии обеспечивают удобство. При доступности 39 цветов, 76 вариантов мебели и бесконечного числа комбинаций с керамическими элементами, единственной сложностью остается сделать выбор.



VAL раковина 95 SPACE шкафчик под раковину; ящик с органайзером

SPACE



LIVING CITY раковина-чаша 90 SPACE столешница, модуль с ящиком 60 FRAME 25 зеркало



SPACE столешница; ящик с органайзером



PRO S раковина 60; подвесной унитаз  
SPACE столешница; шкаф; высокий шкаф; узкий высокий кабинет  
FRAME 25 зеркальный шкаф CITY PLUS смеситель для раковины



SPACE высокий шкаф, 4 полки



VAL раковина 55 SPACE шкафчик под раковину; высокий открытый шкаф  
FRAME 45 зеркало CASE полотенцедержатель  
CITYPLUS смеситель для раковины



LIVING прямоугольная раковина-чаша из материала SaphirKeramik  
SPACE столешница и шкафчик на колёсиках  
FRAME 25 зеркальный шкафчик



Столешница, 900 мм, без выреза / с центральным вырезом, 13 мм толщина

870 x 520 x 13 мм  
**410950 / 410953**

Столешница, 1200 мм, без выреза / с центральным вырезом

1170 x 520 x 13 мм  
**411000 / 411003**

Столешница, 1200 мм, с вырезом справа / с вырезом слева

1170 x 520 x 13 мм  
**411001 / 411002**

Столешница, 1200 мм, с вырезом слева и справа, 13 мм толщина

1170 x 520 x 13 мм  
**411004**



Столешница, 1600 мм, без выреза / с центральным вырезом

1580 x 520 x 13 мм  
**411050 / 411053**

Столешница, 1600 мм, с вырезом слева / с вырезом справа

1580 x 520 x 13 мм  
**411051 / 411052**

Столешница, 1600 мм, с вырезом слева и справа, 13 мм толщина

1580 x 520 x 13 мм  
**411054**

Столешница, изготовлена на заказ, 600-2200 мм. 13 мм толщина (индивидуальный заказ через индивидуальную форму)

600-2200 x 520 x 13 (48) мм  
**411080**



Столешница, изготовлена на заказ, 600-2200 мм, 100 мм толщина (индивидуальный заказ через форму заказа) 600-2200 x 520 x 100 мм

**411090**



Органайзер малый, для шкафчика под раковину, лакированный белый матовый

200 x 274 x 45 мм  
**495401**



Органайзер малый, для шкафов и шкафчиков на колёсиках, лакированный белый матовый

200 x 374 x 45 мм  
**495403**



Органайзер большой, для шкафчика под раковину, лакированный белый матовый

320 x 274 x 45 мм  
**495405**



Органайзер большой, для шкафов и шкафчиков на колёсиках, лакированный белый матовый

320 x 374 x 45 мм  
**495407**



Шкаф, 450 мм, 1 ящик

435 x 520 x 250 мм  
**411101**



Шкаф, 600 мм, 1 ящик

585 x 520 x 250 мм  
**411131**



Шкаф, 800 мм, 1 ящик

790 x 520 x 250 мм  
**411161**



Шкаф на колёсиках, 2 ящика

535 x 520 x 580 мм  
**411192**



Высокий шкаф, открытый, 4 полки

300 x 295 x 1700 мм  
**410900**



Высокий шкаф с фронтальным зеркалом, петли слева или справа, 4 полки

300 x 300 x 1700 мм  
**410901**



Высокий узкий шкаф Slim, открытый, 4 полки

150 x 295 x 1700 мм  
**410905**

Цвета **Мебель**

- .100** Белый матовый с алюминиевой ручкой
- .101** Светлый орех с алюминиевой ручкой
- .103** Темный вяз с алюминиевой ручкой
- .999\*** Разноцветный лак

\* не доступны для столешниц и модулей с ящиками

Пожалуйста, укажите номер цвета в бланке заказа:



Дополнительная информация о 39 вариантах расцветок расположена в разделе «Преимущества и характеристики продукта»



Набор регулируемых ножек (2 шт.), высота 275 мм, поверхность из анодированного алюминия

275 мм  
**411220**

Цвета **Ручки / Ножки**

- .004** Хром

Пожалуйста, укажите цвет мебели, ручек и ножек при размещении заказа



Органайзер малый, неглубокий, для шкафчика под раковину, лакированный белый матовый

200 x 245 x 45 мм  
**495400**



Органайзер малый, неглубокий для шкафов с ящиками и шкафчиков на колёсиках, лакированный белый матовый

200 x 325 x 45 мм  
**495402**



Органайзер большой, неглубокий, для шкафчиков под раковину, лакированный белый матовый

320 x 245 x 45 мм  
**495404**



Органайзер большой, неглубокий, для шкафов с ящиками и шкафов на колёсиках, лакированный белый матовый

320 x 325 x 45 мм  
**495406**



CASE  
Полотенцедержатель для мебели, 270 / 320 / 400 мм

270 / 320 / 400 x 60 x 15 мм  
**490950 / 490951 / 490952**

Цвета **Полотенцедержатель CASE**

- .104** Анодированный алюминий, глянцевый
- .105** Анодированный алюминий
- .106** Анодированный алюминий темно-коричневый

Другую мебель SPACE см. в разделе VAL. Подходящие зеркала и зеркальные шкафчики см. в разделах FRAME 25 и LEELO.

# CASE



LIVING CITY раковина 100 CASE for LIVING CITY шкафчик под раковину

## МЕБЕЛЬ И СТОЛЕШНИЦЫ

Мы выбираем мебель для обустройства своего дома, выражения своего стиля и декларации своих визуальных предпочтений. Однако, не только внешний вид определяет привлекательность мебели, но и тактильность и функциональность. Продуманный дизайн линейки мебели для ванных комнат CASE в своем минималистичном внешнем виде успешно сочетает в себе эти качества. Современный архитектурный стиль, перенесенный на малые пространства и всегда актуальный, выставляет керамические элементы на передний план.



LIVING SQUARE раковина обрезная CASE для LIVING SQUARE шкафчик под раковину  
CASE полотенцедержатель TWINPLUS смеситель для раковины

# CASE



CASE высокий шкаф



PALACE раковина 60 CASE для PALACE шкафчик под раковину; средний шкаф CURVEPRIME смеситель для раковины



LIVING CITY раковина 100 CASE для LIVING CITY шкафчик под раковину



CASE шкафчик под раковину



CASE для PALACE шкафчик под раковину с ящиками и дверцами



LIVING CITY малая раковина CASE для LIVING CITY шкафчик под раковину CASE полотенцедержатель

# CASE



LAUFEN PRO S раковина 60 для установки на поверхность CASE столешница 120 со шкафом; на колесиках с ящиком CITYPLUS смеситель для раковины



CASE столешница 180 со шкафом 90 PALOMBA COLLECTION раковина-чаша



LIVING CITY раковина 60, для установки на поверхность CASE столешница 90 со шкафом; полотенцедержатель; средний шкаф



CASE for PALACE шкафчик под раковину 120 CASE высокий шкаф PALACE раковина 120 с полотенцедержателем CURVEPRIME смеситель для раковины



CASE столешница 160 со шкафом 80 LIVING SQUARE раковина, встраиваемая сверху, настенная





Столешница, 600 мм,  
с центральным вырезом

595 x 520 x 80 мм  
**405110 / 405111**



Столешница, 800 мм,  
без выреза

790 x 520 x 80 мм  
**405120 / 405121**



Столешница, 900 мм,  
без выреза

895 x 520 x 80 мм  
**405130 / 405131**



Столешница, 1200 мм,  
без выреза

1190 x 520 x 80 мм  
**405140 / 405141**



Столешница, 1200 мм,  
с вырезом слева / справа

1190 x 520 x 80 мм  
**405142 / 405143**



Столешница, 1200 мм,  
с вырезом слева и справа

1190 x 520 x 80 мм  
**405144**



Столешница, 1600 мм,  
с центральным вырезом

1580 x 520 x 80 мм  
**405150 / 405151**



Столешница, 1600 мм,  
с вырезом слева / справа

1580 x 520 x 80 мм  
**405152 / 405153**



Столешница, 1600 мм,  
с вырезом слева и справа

1580 x 520 x 80 мм  
**405154**



Столешница, 1800 мм,  
без выреза

1785 x 520 x 80 мм  
**405160 / 405161**



Столешница, 1800 мм,  
с вырезом слева

1785 x 520 x 80 мм  
**405162 / 405163**



Столешница, 1800 мм,  
с вырезом слева и справа

1785 x 520 x 80 мм  
**405164**



Столешница, изготовлена на заказ,  
500-2200 мм,  
(индивидуальный заказ  
через форму заказа)  
500-2200 x 520 x 80 мм

**405170**



Шкаф,  
600 / 800 / 900 мм,  
с 1 ящиком

595 x 520 x 230 мм  
**405212 / 405222 / 405232**



Шкаф,  
600 / 800 / 900 мм,  
2 ящика

595 x 520 x 450 мм  
**405214 / 405224 / 405234**



Высокий шкаф, 1 дверца,  
4 стеклянные полки,  
петли слева / справа

350 x 335 x 1650 мм  
**402021 / 402022**



Средний шкаф, 2 стеклянные полки,  
петли слева






350 x 335 x 1000 мм  
**402011 / 402012**



Шкаф на колесиках с ящиком  
и дополнительным внутренним  
ящиком

460 x 385 x 505 мм  
**402051**

Цвета мебели CASE

-  **.463**  
белый матовый
-  **.475\***  
белый глянцевый
-  **.519**  
беленый дуб
-  **.548**  
антрацитовый дуб
-  **.999\***  
многоцветный (лакированный)




Пожалуйста, укажите номер цвета в форме заказа:



За более подробной информацией по выбору из 39 цветов обратитесь к разделу „Характеристики и преимущества продукции“.

\* не доступно для столешниц  
и шкафов CASE.

Цвета Полотенцедержатель CASE

-  **.104**  
Анодированный алюминий, глянцевый
-  **.105**  
Анодированный алюминий
-  **.106**  
Анодированный алюминий, темно-коричневый



Полотенцедержатель  
для мебели, 270 / 320 / 400 мм

270 / 320 / 400 x 60 x 15 мм  
**490950 / 490951 / 490952**



Набор регулируемых ножек  
(2 штуки), высота 165 / 355 / 337 / 370  
/ 385 / 410 / 255 мм, поверхность из  
анодированного алюминия,  
165 / 355 / 337 / 370 / 385 / 410 / 255 мм  
**483091 / 483092 / 483093 / 483094  
/ 483095 / 483096 / 483097 / 483098  
/ 483099**



Набор регулируемых ножек  
(2 штуки), высота 165 / 355 / 337 / 370  
/ 385 / 410 / 255 мм, поверхность из  
анодированного алюминия,  
165 / 355 / 337 / 370 / 385 / 410 / 255 мм  
**483091 / 483092 / 483093 / 483094 /  
483095 / 483097 / 483098 / 483099**

Цвета Регулируемая ножка

-  **.004**  
Хром

Остальную мебель  
CASE можно найти  
в разделах  
LIVING и PALACE.

# BASE



RO S раковина 120 BASE для PRO S шкафчик под раковину BASE зеркальный шкаф и высокий шкаф CITYPRO смеситель для раковины

## МЕБЕЛЬ / ЗЕРКАЛЬНЫЕ ШКАФЫ

Время, проведенное в ванной комнате как бальзам для вашей души. Ничто не может сделать это ощущение более приятным, чем линия BASE. Новейшая линия мебели для ванных комнат выходит в свет, дополняя керамические коллекции LAUFEN, чтобы создать приятные эстетические ощущения. Примененные технологии обеспечивают комфорт в ежедневном использовании, а широкий выбор отделки и цветов позволит воплотить даже самые амбициозные планы, не соглашаясь на компромиссы.



PRO S двойная раковина 120 BASE для PRO S шкафчик под раковину, 4 ящика CITYPRO смеситель для раковины

**BASE**



PRO S малая раковина 48 BASE для PRO S шкафчика под раковину  
FRAME 25 стеклянная полка CITYPRO смеситель для раковины



VAL раковина 120; смеситель для раковины  
BASE для VAL шкафчик под раковину




BASE высокий шкаф



VAL малая раковина 45; смеситель для раковины; подвесной унитаз без ободка Rimless BASE для VAL шкафчик под раковину  
FRAME 25 зеркало и стеклянная полка 45 LIS система установки для подвесных унитазов; панель смыва

# BASE



PRO S комбинированная узкая раковина Slim 80 с шкафчиком под раковину BASE BASE стеклянный шкаф, высокий и средний шкаф PRO подвесной унитаз Rimless LIS панель смыва CITYPRO смеситель для раковины



BASE for VAL шкафчик под раковину VAL раковина 60



BASE for VAL шкафчик под раковину, высокий шкаф и зеркальный шкаф VAL раковина 60; смеситель для раковины



BASE зеркальный шкаф 80 с встроенной розеткой и установленным на поверхности освещением



BASE высокий кабинет с ящиком



PRO S комбинированная узкая раковина Slim 120 с шкафчиком под раковину BASE BASE высокие шкафы PRO подвесной унитаз Rimless CITYPRO смеситель для раковины LIS панель смыва FRAME 25 зеркало и стеклянная полка



BASE зеркальный шкаф 60 с встроенной розеткой и установленным на поверхности освещением



PRO S комбинированная узкая раковина Slim с BASE шкафчиком под раковину



VAL подвесной безободковый унитаз; комплект из мини-раковины 34 со шкафчиком под раковину BASE LIS панель смыва



Высокий шкаф, 1 дверца, петли слева, 1 фиксированная полка, 4 стеклянные полки, дизайн совпадает со шкафчиками под раковину 350 x 335 x 1650 мм

402671 / 402672



Высокий шкаф, 2 дверцы, петли слева, 1 открытая полка, 4 стеклянные полки, дизайн совпадает со шкафчиками под раковину 350 x 335 x 1650 мм

402691 / 402692



Высокий шкаф, 2 дверцы, петли слева, 1 ящик, 4 стеклянные полки, дизайн совпадает со шкафчиками под раковину 350 x 335 x 1650 мм

402711 / 402712



Высокий шкаф, с небольшой проекцией, 1 дверца, петли слева, 1 фиксированная полка, 4 стеклянные полки, дизайн совпадает со шкафчиками под раковину 350 x 185 x 1650 мм

402641 / 402642



Настенный шкаф, с небольшой проекцией, 1 дверца, петли слева, дизайн совпадает со шкафчиками под раковину 350 x 185 x 700 мм

402601 / 402602



Высокий шкаф, с небольшой проекцией, 1 дверца, петли слева, 1 фиксированная полка, 4 стеклянные полки, дизайн совпадает с комбинированными раковинами 350 x 185 x 1650 мм

402651 / 402652



Высокий шкаф, 1 дверца, петли слева, 1 фиксированная полка, 4 стеклянные полки, дизайн совпадает с комбинированными раковинами 350 x 335 x 1650 мм

402681 / 402682



Высокий шкаф, 2 дверцы, петли слева, 1 открытая полка, 4 стеклянные полки, дизайн совпадает с комбинированными раковинами 350 x 335 x 1650 мм

402701 / 402702



Высокий шкаф, 2 дверцы, петли слева, 1 ящик, 4 стеклянные полки, дизайн совпадает с комбинированными раковинами 350 x 335 x 1650 мм

402721 / 402722



Высокий шкаф, изготовлен на заказ, 250-450 мм, макс. высота 1650 мм (индивидуальный заказ через форму заказа) 250-450 x 335 x <1650 мм

402730



Настенный шкаф, с небольшой проекцией, 1 дверца, петли слева, дизайн совпадает с комбинированными раковинами 350 x 185 x 700 мм

402611 / 402612



Полка с зеркальной передней частью, открыта справа и слева, 2 полки

250 x 185 x 700 мм  
402950



Зеркальный шкаф, 600 мм, 1 дверца, петли слева / справа, с горизонтальным элементом LED освещения, 2 стеклянные полки, 1 розетка 600 x 185 x 700 мм

402751 / 402752



Зеркальный шкаф, 800 мм, 2 дверцы, с горизонтальным элементом LED освещения, 2 стеклянные полки, 1 розетка 800 x 185 x 700 мм

402802



Зеркальный шкаф, 1000 мм, 2 дверцы, с горизонтальным элементом LED освещения, 2 стеклянные полки, 1 розетка 1000 x 185 x 700 мм






402852




Зеркальный шкаф, 1200 мм, 2 дверцы, с горизонтальным элементом LED освещения, 2 стеклянные полки, 1 розетка 1200 x 185 x 700 мм

402902

Цвета Мебель




-  **.260**  
Белый матовый
-  **.261**  
Белый глянцевый
-  **.262**  
Светлый вяз
-  **.263**  
Темный вяз
-  **.999**  
Многоцветный (лакированный)

Пожалуйста, укажите номер цвета в форме заказа:



За более подробной информацией по выбору из 39 цветов обратитесь к разделу „Характеристики и преимущества продукции“.

Цвета Полотенцедержатель CASE

-  **.104**  
Анодированный алюминий, глянцевый
-  **.105**  
Анодированный алюминий
-  **.106**  
Анодированный алюминий, темно-коричневый



Бельевая корзина для высоких шкафов

270 x 270 x 450 мм  
493020



CASE  
Полотенцедержатель для мебели, 270 / 320 / 400 мм

270 / 320 / 400 x 60 x 15 мм  
490950 / 490951 / 490952

Цвета Регулируемая ножка

-  **.004**  
Хром



Набор регулируемых ножек (2 штуки), поверхность из анодированного алюминия 264 / 283 / 293 мм

402990 / 402991 / 402992



Набор аксессуаров состоящий из косметического зеркала, магнитной полоски и емкости для хранения из прозрачного пластика

490600

# FRAME 25



LAUFEN PRO S Раковина, встраиваемая снизу 55 BOUTIQUE столешница FRAME 25 зеркальный шкаф TWINPLUS настенный смеситель

## СТЕКЛЯННЫЕ ШКАФЫ / ЗЕРКАЛА / СТЕКЛЯННЫЕ ПОЛКИ

В зеркалах FRAME 25 выражается вечная элегантность. Впечатляющие своим кристально чистым отражением, так необходимым при нанесении макияжа, уходе за кожей и бритье, зеркала защищены узкой рамой из глянцевого анодированного алюминия с четко обозначенными гранями.



FRAME 25 зеркальный шкаф



FRAME 25 Зеркальный шкаф с розеткой

# FRAME 25



PRO S двойная раковина 120; шкафчик под раковину; высокий шкаф FRAME 25 зеркало 120, вертикальные элементы LED освещения CITYPLUS смеситель для раковины



FRAME 25 стеклянная полка



FRAME 25 зеркало со датчиком света



FRAME 25 зеркало с элементом освещения



FRAME 25 Зеркальный шкаф с розеткой





Шкаф зеркальный, 450 мм, алюминий, 1 дверца с зеркалом с двух сторон, петли слева, с сенсорным выключателем, 2 розетки, 2 вертикальных элемента LED освещения (регулируемая яркость), с / без окружающего освещения (внизу) 450 x 150 x 750 мм

**408351 / 408301**

Шкаф зеркальный, 450 мм, алюминий, 1 дверца с зеркалом с двух сторон, петли слева, без сенсорного выключателя, без розеток, 2 вертикальных элемента LED освещения (регулируемая яркость), с / без окружающего освещения (внизу) 450 x 150 x 750 мм

**408371 / 408321**

Шкаф зеркальный, 450 мм, алюминий, 1 дверца с зеркалом с двух сторон, петли справа, с сенсорным выключателем, 2 розетки, 2 вертикальных элемента LED освещения (регулируемая яркость), с / без окружающего освещения (внизу) 450 x 150 x 750 мм

**408352 / 408302**

Шкаф зеркальный, 450 мм, алюминий, 1 дверца с зеркалом с двух сторон, петли справа, без сенсорного выключателя, без розеток, 2 вертикальных элемента LED освещения (регулируемая яркость), с / без окружающего освещения (внизу) 450 x 150 x 750 мм

**408372 / 408322**



Шкаф зеркальный, 600 мм, алюминий, 1 дверца с зеркалом с двух сторон, петли слева, с сенсорным выключателем, 2 розетки, 2 вертикальных элемента LED освещения (регулируемая яркость), с / без окружающего освещения (внизу) 600 x 150 x 750 мм

**408451 / 408401**

Шкаф зеркальный, 600 мм, алюминий, 1 дверца с зеркалом с двух сторон, петли слева, без сенсорного выключателя, без розеток, 2 вертикальных элемента LED освещения (регулируемая яркость), с / без окружающего освещения (внизу) 600 x 150 x 750 мм

**408471 / 408421**

Шкаф зеркальный, 600 мм, алюминий, 1 дверца с зеркалом с двух сторон, петли справа, с сенсорным выключателем, 2 розетки, 2 вертикальных элемента LED освещения (регулируемая яркость), с / без окружающего освещения (внизу) 600 x 150 x 750 мм

**408452 / 408402**

Шкаф зеркальный, 600 мм, алюминий, 1 дверца с зеркалом с двух сторон, петли справа, без сенсорного выключателя, без розеток, 2 вертикальных элемента LED освещения (регулируемая яркость), с / без окружающего освещения (внизу) 600 x 150 x 750 мм

**408472 / 408422**



Зеркальный шкаф, 800 мм, алюминий, 2 дверцы с зеркалом с двух сторон, с сенсорным выключателем, 2 розетки, 2 вертикальных элемента LED освещения (регулируемая яркость), с / без окружающего освещения (внизу) 800 x 150 x 750 мм

**408553 / 408503**

Зеркальный шкаф, 800 мм, алюминий, 2 дверцы с зеркалом с двух сторон, без сенсорного выключателя, без розеток, 2 вертикальных элемента LED освещения (регулируемая яркость), с / без окружающего освещения (внизу) 800 x 150 x 750 мм

**408573 / 408523**

Зеркальный шкаф, 1000 мм, алюминий, 2 дверцы с зеркалом с двух сторон, с сенсорным выключателем, 2 розетки, 2 вертикальных элемента LED освещения (регулируемая яркость), с / без окружающего освещения (внизу) 1000 x 150 x 750 мм

**408653 / 408603**

Зеркальный шкаф, 1000 мм, алюминий, 2 дверцы с зеркалом с двух сторон, без сенсорного выключателя, без розеток, 2 вертикальных элемента LED освещения (регулируемая яркость), с / без окружающего освещения (внизу) 1000 x 150 x 750 мм

**408673 / 408623**



Зеркальный шкаф, 1200 мм, алюминий, 3 дверцы с зеркалом с двух сторон, с сенсорным выключателем, 2 розетки, 4 вертикальных элемента LED освещения (регулируемая яркость), с / без окружающего освещения (внизу) 1200 x 150 x 750 мм

**408854 / 408804**

Зеркальный шкаф, 1200 мм, алюминий, 3 дверцы с зеркалом с двух сторон, без сенсорного выключателя, без розеток, 4 вертикальных элемента LED освещения (регулируемая яркость), с / без окружающего освещения (внизу) 1200 x 150 x 750 мм

**408874 / 408824**

Зеркальный шкаф, 1300 мм, алюминий, 3 дверцы с зеркалом с двух сторон, с сенсорным выключателем, 2 розетки, 4 вертикальных элемента LED освещения (регулируемая яркость), с / без окружающего освещения (внизу) 1300 x 150 x 750 мм

**408754 / 408704**

Зеркальный шкаф, 1300 мм, алюминий, 3 дверцы с зеркалом с двух сторон, без сенсорного выключателя, без розеток, 4 вертикальных элемента LED освещения (регулируемая яркость), с / без окружающего освещения (внизу) 1300 x 150 x 750 мм

**408774 / 408724**

## Цвета Mirror cabinets



**.144**  
Mirror



**.145**  
Белый гляцевый



Набор аксессуаров состоящий из косметического зеркала, магнитной полочки и емкости для хранения из прозрачного пластика 190 x 100 x 130 мм

**490600**



Зеркало с алюминиевой рамой

450 / 550 x 25 x 825 мм

**447400 / 447401**



Зеркало с алюминиевой рамой

600 / 650 x 25 x 700 мм

**447402 / 447403**



Зеркало с алюминиевой рамой

800 / 900 x 25 x 700 мм

**447404 / 447405**



Зеркало с алюминиевой рамой

1000 / 1200 x 25 x 700 мм

**447406 / 447407**



Зеркало с алюминиевой рамой

1300 / 1500 / 1800 x 25 x 700 мм

**447408 / 447409 / 447410**



Зеркало с алюминиевой рамой, изготовленное по индивидуальному заказу, min./max. 300x150/2200x1200 мм 300-2200 x 25 x 150-1200 мм

**447420**

## Цвета Алюминиевая рама



**.144**  
Зеркало



**.450**  
Черный матовый



Круглое зеркало, 550 мм / с LED подсветкой

550 x 23 x 550 мм

**447430 / 447431**



Круглое зеркало, 800 мм / с LED подсветкой

800 x 23 x 800 мм

**447432 / 447433**



Установочная рама и панель для зеркального шкафа 800 мм (не для использования с зеркальными шкафами с окружающим освещением) соответствующих размеров 480 - 1230 x 30 x 780 мм

**408380 / 408480 / 408580 / 408680 / 408880**



Элемент LED освещения, горизонтальный, с / без выключателя 450 x 25 x 25 мм

**447451 / 447452 / 447461 / 447462**



Элемент LED освещения, горизонтальный, с / без выключателя 600 x 25 x 25 мм

**447471 / 447472 / 447481 / 447482**



Элемент LED освещения, горизонтальный, с / без выключателя 800 x 25 x 25 мм

**447491 / 447492 / 447501 / 447502**



Элемент LED освещения, горизонтальный, с / без выключателя 1000 x 25 x 25 мм

**447511 / 447512 / 447521 / 447522**



Элемент LED освещения, горизонтальный, с / без выключателя  
1300 x 25 x 25 мм  
**447531 / 447532 / 447541 / 447542 / 447551 / 447552**

Элемент LED освещения, горизонтальный, с / без выключателя, сделанный на заказ, 450-2000 мм  
450-2000 x 25 x 25 мм  
**447561 / 447562**

Элемент LED освещения, вертикальный, (для зеркал 700 мм высотой) с / без выключателя  
700 x 25 x 25 мм  
**447571 / 447572**

Горизонтальная подсветка, 400 / 600 / 800 мм, для зеркал с рамой в чёрном матовом цвете  
400 / 600 / 800 x 50 x 13 мм  
**447563 / 447564 / 447565**



Стеклопалка, 450 / 550 мм  
450 / 550 x 120 x 10 мм  
**447580 / 447581**

Стеклопалка, 600 / 650 мм  
600 / 650 x 120 x 10 мм  
**447582 / 447583**

Стеклопалка, 800 / 900 мм  
800 / 900 x 120 x 10 мм  
**447584 / 447585**

Стеклопалка, 1000 / 1200 мм  
1000 / 1200 x 120 x 10 мм  
**447586 / 447587**

Цвета **Стеклопалки (монтажный кронштейн)**

- .007**  
Хром матовый
- .450\***  
Чёрный матовый

Цвета **Лампы**

- .007**  
Хром матовый
- .450\***  
Чёрный матовый

\* только 447563, 447564, 447565



Стеклопалка, 1300 / 1500 / 1800 мм  
1300 / 1500 / 1800 x 120 x 10 мм  
**447588 / 447589 / 447590**



Стеклопалка, сделанная на заказ, 300-2200 мм  
300-2200 x 120 x 10 мм  
**447591**




Монтажный набор для прямой установки стеклопалок FRAME 25 на зеркало FRAME 25, 2 элемента, алюминий (для полок > 1200мм необходимо 2 набора)  
**490717**



Монтажный набор для прямой установки стеклопалок FRAME 25 на зеркало FRAME 25, 3 элемента, алюминий (для полок 650-1200 мм)  
**490718**

# LEELO ЗЕРКАЛА



## НОВАЯ СЕРИЯ ЗЕРКАЛ

Выбор зеркала очень важен, так как эта деталь является основой атмосферы в ванной комнате. С серией LEELO мы создали гибкое решение, которое отражает в себе суть всех наших продуктовых линеек и позволяет сочетать эти зеркала со всеми коллекциями бренда. Четкий дизайн и техническая сверхчувствительность создают основу LEELO.

Эти зеркала всегда фокусируют внимание на пользователе и могут применяться в самых разных ситуациях, возникающих в ванной комнате, воплощая тем самым в себе динамичную культуру Laufen.



LEELO зеркало 45 с LED подсветкой и сенсорным выключателем VAL раковина 53 с полочкой; однорычажный смеситель для раковины



LEELO зеркало 60 с LED подсветкой и сенсорным выключателем



LEELO зеркало 80 с LED подсветкой и сенсорным выключателем VAL мини-раковина круглая 55; керамический держатель для туалетной бумаги



Зеркало, 450 мм, с встроенной горизонтальной LED подсветкой, включение от общего выключателя / 1 сенсорный выключатель (Вкл/ Выкл/ Диммер) / естественный свет, 3 сенсорных выключателя (Вкл- Выкл/ Диммер/ Изменение цвета) 450 x 38/32 x 800 мм

**447611 / 447612 / 447613**



Зеркало, 550 мм, с встроенной горизонтальной LED подсветкой, включение от общего выключателя / 1 сенсорный выключатель (Вкл/ Выкл/ Диммер) / естественный свет, 3 сенсорных выключателя (Вкл- Выкл/ Диммер/ Изменение цвета) 550 x 38 x 800 мм

**447621 / 447622 / 447623**



Зеркало, 600 мм, с встроенной горизонтальной LED подсветкой, включение от общего выключателя / 1 сенсорный выключатель (Вкл/ Выкл/ Диммер) / естественный свет, 3 сенсорных выключателя (Вкл- Выкл/ Диммер/ Изменение цвета) 600 x 38 x 700 мм

**447631 / 447632 / 447633**



Зеркало, 800 мм, с встроенной горизонтальной LED подсветкой, включение от общего выключателя / 1 сенсорный выключатель (Вкл/ Выкл/ Диммер) / естественный свет, 3 сенсорных выключателя (Вкл- Выкл/ Диммер/ Изменение цвета) 800 x 38 x 700 мм

**447641 / 447642 / 447643**



Зеркало, 900 мм, с встроенной горизонтальной LED подсветкой, включение от общего выключателя / 1 сенсорный выключатель (Вкл/ Выкл/ Диммер) / естественный свет, 3 сенсорных выключателя (Вкл- Выкл/ Диммер/ Изменение цвета) 900 x 38 x 700 мм

**447651 / 447652 / 447653**



Зеркало, 1000 мм, с встроенной горизонтальной LED подсветкой, включение от общего выключателя / 1 сенсорный выключатель (Вкл/ Выкл/ Диммер) / естественный свет, 3 сенсорных выключателя (Вкл- Выкл/ Диммер/ Изменение цвета) 1000 x 38 x 700 мм

**447661 / 447662 / 447663**



Зеркало, 1200 мм, с встроенной горизонтальной LED подсветкой, включение от общего выключателя / 1 сенсорный выключатель (Вкл/ Выкл/ Диммер) / естественный свет, 3 сенсорных выключателя (Вкл- Выкл/ Диммер/ Изменение цвета) 1200 x 38 x 700 мм

**447671 / 447672 / 447673**



Зеркало, 1300 мм, с встроенной горизонтальной LED подсветкой, включение от общего выключателя / 1 сенсорный выключатель (Вкл/ Выкл/ Диммер) / естественный свет, 3 сенсорных выключателя (Вкл- Выкл/ Диммер/ Изменение цвета) 1300 x 38 x 700 мм

**447681 / 447682 / 447683**



Зеркало, 1500 мм, с встроенной горизонтальной LED подсветкой, включение от общего выключателя / 1 сенсорный выключатель (Вкл/ Выкл/ Диммер) / естественный свет, 3 сенсорных выключателя (Вкл- Выкл/ Диммер/ Изменение цвета) 1500 x 38 x 700 мм


**447691 / 447692 / 447693**



Зеркало, 1800 мм, с встроенной горизонтальной LED подсветкой, включение от общего выключателя / 1 сенсорный выключатель (Вкл/ Выкл/ Диммер) / естественный свет, 3 сенсорных выключателя (Вкл- Выкл/ Диммер/ Изменение цвета) 1800 x 38 x 700 мм

**447701 / 447702 / 447703**

# ВАННЫ SENTEC



ILBAGNOALESSI ONE отдельностоящая ванна KARTELL BY LAUFEN напольный смеситель для ванны

## ВАННЫ SENTEC

Сила природы неожиданным образом заключена в этой ванне с жесткой поверхностью. Благодаря большой пропорции минеральных частиц, на ощупь поверхность мягкая как камень, со временем закругленный и отполированный деликатным потоком воды. Приятное теплое ощущение от прикосновения к поверхности вызывает чувства здоровья и чистоты – обеспечивая безупречную релаксацию.



VAL отдельностоящая ванна KARTELL BY LAUFEN смеситель для ванны



KARTELL BY LAUFEN ванна; напольный смеситель для ванны; комбинированная раковина со шкафчиком под раковину 60; стул Max-Beam FRAME 25 зеркало



**SONAR**  
Ванна, из жесткого материала Sentec, крепление к стене, отвод для крана и встроенная система перелива  
1600 x 815 мм  
**220347**

**ILBAGNOALESSI ONE**  
Ванна, вариант встраиваемый сверху, с центральным выпуском, с рамой, из жесткого материала Sentec  
1780 x 820 мм  
**245971**

**ILBAGNOALESSI ONE**  
Отдельно стоящая ванна, из жесткого материала Sentec, с центральным выпуском, с системой регулирования  
1830 x 870 мм  
**245972**

**PALOMBA COLLECTION**  
Отдельностоящая ванна, из жесткого материала Sentec  
1800 x 890 мм  
**245802**



**KARTELL BY LAUFEN**  
Отдельностоящая ванна, из жесткого материала Sentec  
1715 x 815 мм  
**226332**

**THE NEW CLASSIC**  
Отдельностоящая ванна, из жесткого материала Sentec  
1900 x 900 мм  
**220852**

**INO**  
Отдельностоящая ванна, из жесткого материала Sentec  
1700 x 750 мм  
**231302**

**INO**  
Отдельностоящая ванна, из жесткого материала Sentec, с встроенным подголовником  
1800 x 800 мм  
**230302**

Цвета **Ванны**



Подушка под шею, черная, самоклеящаяся, для круглых контуров ванн  
355 x 190 x 30 мм  
**294103**



Подушка под шею, черная, самоклеящаяся, для прямых контуров ванн  
312 x 122 x 50 мм  
**294680**



**KARTELL BY LAUFEN**  
Ванна, вариант, встраиваемый сверху, из жесткого материала Sentec, с отводом для крана слева / справа, с отсеком для перелива в начале, с рамой  
1700 x 860 мм  
**223331 / 224331**

**KARTELL BY LAUFEN**  
Ванна, правый / левый угол, из жесткого материала Sentec, с панелью, с отводом для крана, с отсеком для перелива в начале, с рамой  
1700 x 860 мм  
**223335 / 224336**

**KARTELL BY LAUFEN**  
Отдельностоящая ванна, из жесткого материала Sentec, с отводом для крана слева / справа, с отсеком для перелива, с системой регулирования  
1700 x 860 мм  
**224332 / 223332**

**KARTELL BY LAUFEN**  
Отдельностоящая ванна, из жесткого материала Sentec, с отсеком для перелива и отводом для крана в стороне ног, с системой регулирования  
1760 x 760 мм  
**222332**



**VAL**  
Отдельностоящая ванна, из жесткого материала Sentec, со встроенным переливом и ножками  
1300 x 1300 мм  
**231282**

**VAL**  
Отдельностоящая ванна, из жесткого материала Sentec, со встроенным переливом и ножками  
1600 x 750 мм  
**230282**

Спинка, цвет светло серый  
400 x 90 x 625 мм  
**292340**

Лоток для ванн Sonar  
265 x 265 x 80 мм  
**293340**

# АКРИЛОВЫЕ ВАННЫ И ДУШЕВЫЕ ПОДДОНЫ



PALOMBA COLLECTION отдельностоящая ванна

## АКРИЛОВЫЕ ВАННЫ И ДУШЕВЫЕ ПОДДОНЫ

Современные ванной комнаты должны отражать индивидуальность своих владельцев, поэтому ванны из акрила доступны во множестве форм и размеров. Это позволяет вписать ванну в пространство и атмосферу любой ванной комнаты.

# АКРИЛОВЫЕ ВАННЫ И ДУШЕВЫЕ ПОДДОНЫ



**ILBAGNOALESSI ONE**  
Отдельностоящая ванна, овальная, с панелью, с центральным выпуском, сантехнический акрил  
2030 x 1020 мм  
**241970**



**ILBAGNOALESSI ONE**  
Ванна, овальная, варианты встраиваемый сверху, с центральным выпуском, с рамой, сантехнический акрил  
2030 x 1020 мм  
**243970**



**ILBAGNOALESSI ONE**  
Ванна, овальная, полуутопленная, с половиной панели, с центральным выпуском, сантехнический акрил  
2030 x 1020 мм  
**244970**



**PALOMBA COLLECTION**  
Отдельностоящая ванна, с панелью и центральным выпуском, сантехнический акрил  
1800 x 900 мм  
**231800**



**PALOMBA COLLECTION**  
Ванна, вариант встраиваемый сверху, с центральным выпуском, ободок 40 мм, без / с рамой, сантехнический акрил  
1800 x 900 мм  
**232800 / 232801**



**PALOMBA COLLECTION**  
Ванна, вариант встраиваемый сверху, ободок 20 мм, без / с рамой, сантехнический акрил  
1800 x 800 мм  
**242800 / 242801**



**PALOMBA COLLECTION**  
Ванна, вариант, встраиваемый сверху, ободок 80 мм, без / с рамой, сантехнический акрил  
1800 x 800 мм  
**243800 / 243801**



**LAUFEN PRO**  
Ванна, вариант, встраиваемый сверху / вариант встраиваемый, сантехнический акрил  
1600 x 700 мм  
**233950 / 233951**



**LAUFEN PRO**  
Ванна, угол справа / угол слева, с рамой и L-образной панелью, сантехнический акрил  
1600 x 700 мм  
**233955 / 233956**



**LAUFEN PRO**  
Ванна, вариант, встраиваемый сверху / встраиваемый вариант, сантехнический акрил  
1700 x 700 мм  
**230950 / 230951**



**LAUFEN PRO**  
Ванна, угол справа / угол слева, с рамой и L-образной панелью, сантехнический акрил  
1700 x 700 мм  
**230955 / 230956**



**LAUFEN PRO**  
Ванна, вариант, встраиваемый сверху / встраиваемый вариант, с рамой, сантехнический акрил  
1700 x 750 мм  
**231950 / 231951**



**LAUFEN PRO**  
Ванна, угол справа / угол слева, с рамой и L-образной панелью, сантехнический акрил  
1700 x 750 мм  
**231955 / 231956**



**LAUFEN PRO**  
Ванна с центральным сливом, вариант, встраиваемый сверху / встраиваемый вариант, с рамой, сантехнический акрил  
1800 x 800 мм  
**232950 / 232951**



**LAUFEN PRO**  
Ванна, угол справа / угол слева, с центральным выпуском, с рамой и L-образной панелью, сантехнический акрил  
1800 x 800 мм  
**232955 / 232956**



**LAUFEN PRO**  
Ванна с центральным сливом, встраиваемый сверху / встраиваемый вариант, с рамой, сантехнический акрил  
1900 x 900 мм  
**234950 / 234951**



**SOLUTIONS**  
Душевой поддон, квадратный, из сантехнического акрила, плоский (45 мм)  
800 x 800 / 900 x 900 / 1000 x 1000 мм  
**211501 / 211502 / 211503**



**SOLUTIONS**  
Душевой поддон, прямоугольный, из сантехнического акрила, плоский (45 мм)  
900 x 750 мм  
**211505**



**SOLUTIONS**  
Душевой поддон, прямоугольный, из сантехнического акрила, плоский (45 мм)  
1000 x 800 / 900 мм  
**211508 / 211509**



**SOLUTIONS**  
Душевой поддон, прямоугольный, из сантехнического акрила, плоский (45 мм)  
1200 x 800 / 900 мм  
**212502 / 212503**



**SOLUTIONS**  
Душевой поддон, прямоугольный, из сантехнического акрила, плоский (45 мм)  
1400 x 800 / 900 мм  
**212507 / 212508**



**SOLUTIONS**  
Душевой поддон, прямоугольный, из сантехнического акрила, плоский (45 мм)  
1600 x 900 / 1700 x 800 / 1800 x 900 мм  
**214508 / 215507 / 216508**



**SOLUTIONS**  
Квадранный душевой поддон, из сантехнического акрила, плоский (45 мм)  
900 x 900 / 1000 x 1000 мм  
**213502 / 213503**



**SOLUTIONS**  
Душевой поддон, пятиугольный, из сантехнического акрила, плоский (45 мм)  
900 x 900 мм  
**214502**



**SOLUTIONS**  
Ванна, вариант, встраиваемый сверху / встраиваемый вариант, сантехнический акрил  
1700 x 700 мм  
**222500 / 222501**



**SOLUTIONS**  
Ванна с углом справа / слева, с панелью, сантехнический акрил  
1700 x 700 мм  
**222505 / 222506**



**SOLUTIONS**  
Овальная ванна, вариант, встраиваемый сверху / встраиваемый вариант, сантехнический акрил  
1700 x 750 мм  
**222510 / 222511**



**SOLUTIONS**  
Овальная ванна, вариант отдельностоящий, сантехнический акрил  
1700 x 750 мм  
**222512**



**SOLUTIONS**  
Ванна, вариант, встраиваемый сверху / встраиваемый вариант, сантехнический акрил  
1700 x 750 мм  
**223500 / 223501**



**SOLUTIONS**  
Ванна с углом справа / слева, с панелью, сантехнический акрил  
1750 x 750 мм  
**223505 / 223506**



**SOLUTIONS**  
Компактная ванная, вариант, встраиваемый сверху / встраиваемый вариант, сантехнический акрил  
1700 x 750 мм  
**223510 / 223511**



**SOLUTIONS**  
Компактная ванная, вариант, встраиваемый сверху / встраиваемый вариант, сантехнический акрил  
1700 x 750 мм  
**223520 / 223521**

Более подробную информацию смотрите в техническом каталоге

Более подробную информацию смотрите в техническом каталоге



# АКРИЛОВЫЕ ВАННЫ И ДУШЕВЫЕ ПОДДОНЫ



**SOLUTIONS**  
Ванна, вариант, с центральным выпуском, встраиваемый сверху / встраиваемый вариант, сантехнический акрил 1700 x 750 мм  
**223530 / 223531**



**SOLUTIONS**  
Ванна с углом справа / слева, с панелью  
1700 x 750 мм  
**223535 / 223536**



**SOLUTIONS**  
Ванна, вариант, с центральным выпуском, встраиваемый сверху / встраиваемый вариант, сантехнический акрил 1800 x 800 мм  
**224500 / 224501**



**SOLUTIONS**  
Ванна с углом справа / слева, с панелью  
1800 x 800 мм  
**224505 / 224506**



**SOLUTIONS**  
Шестигранная ванна, встраиваемый сверху / встраиваемый вариант, сантехнический акрил 1900 x 900 мм  
**225520 / 225521**



**SOLUTIONS**  
Ванна, угловая модель, вариант, встраиваемый сверху / встраиваемый вариант, сантехнический акрил 1400 x 1400 мм  
**242500 / 242501 / 242507**



**SOLUTIONS**  
Ванна, угловая модель, вариант, встраиваемый сверху / встраиваемый вариант, сантехнический акрил 1500 x 1500 мм  
**244500 / 244501 / 244507**



Подушка под шею, черная, самоклеящаяся, для круглых контуров ванн 355 x 190 x 30 мм  
**294103**

# АКРИЛОВЫЕ ВАННЫ И ДУШЕВЫЕ ПОДДОНЫ



**SOLUTIONS**  
Овальная ванна, вариант, встраиваемый сверху / встраиваемый вариант, сантехнический акрил 1800 x 800 мм  
**224510 / 224511**



**SOLUTIONS**  
Овальная ванна, вариант отдельностоящий, сантехнический акрил 1800 x 800 мм  
**224512**



**SOLUTIONS**  
Овальная ванна, вариант, встраиваемый сверху / встраиваемый вариант, сантехнический акрил 1900 x 900 мм  
**225510 / 225511**



**SOLUTIONS**  
Овальная ванна, вариант отдельностоящий, сантехнический акрил 1900 x 900 мм  
**225512**

Цвета **Ванны и душевые поддоны**



Подушка под шею, черная, самоклеящаяся, для прямых контуров ванн 312 x 122 x 50 мм  
**294680**

# СТАЛЬНЫЕ ВАННЫ И ДУШЕВЫЕ ПОДДОНЫ



LAUFEN PRO СТАЛЬНАЯ ВАННА

## СТАЛЬНЫЕ ВАННЫ И ДУШЕВЫЕ ПОДДОНЫ

Не многие вещи могут прослужить всю жизнь. Тем не менее, в своих ваннах и душевых поддонах из сверхмощной эмалированной стали LAUFEN создает приятное ощущение вечности. Продукция выделяется не только своим стильным дизайном, но своими качественными характеристиками – устойчивостью к стиранию, царапинам, ударам и другим видам воздействия.



INDURA стальной душевой поддон



PLATINA стальной душевой поддон

# СТАЛЬНЫЕ ВАННЫ И ДУШЕВЫЕ ПОДДОНЫ



<p><b>LAUFEN PRO</b> Ванна, эмалированная сталь (3 мм) / с отверстиями для ручек</p> <p>1500 x 700 мм <b>221950 / 221953</b></p>	<p><b>LAUFEN PRO</b> Ванна, эмалированная сталь (3 мм) / с отверстиями для ручек</p> <p>1500 x 750 мм <b>222950 / 222953</b></p>	<p><b>LAUFEN PRO</b> Ванна, эмалированная сталь (3.5 мм) / с отверстиями для ручек</p> <p>1600 x 700 мм <b>223950 / 223953</b></p>	<p><b>LAUFEN PRO</b> Ванна, эмалированная сталь (3.5 мм) / с отверстиями для ручек</p> <p>1700 x 700 мм <b>224950 / 224953</b></p>
--	--	--	--



<p><b>PALLADIUM</b> Встраиваемая ванна, эмалированная сталь (3.5 мм) / с отверстиями для ручек 1700 x 750 мм <b>225110 / 225113</b></p>	<p><b>THALLIUM</b> Встраиваемая ванна, эмалированная сталь 3,5 мм с отверстиями для ручек 1800 x 800 мм <b>225090</b></p>	<p><b>THALLIUM</b> Встраиваемая ванна, эмалированная сталь 3,5 мм с отверстиями для ручек 1800 x 800 мм <b>225080</b></p>
---	---	---

Цвета **Ванны**

- .000**  
Белый
- .600**  
Белый с антискользящим покрытием

# СТАЛЬНЫЕ ВАННЫ И ДУШЕВЫЕ ПОДДОНЫ



<p><b>LAUFEN PRO</b> Ванна, эмалированная сталь (3.5 мм) / с отверстиями для ручек</p> <p>1700 x 750 мм <b>225950 / 222953</b></p>	<p><b>LAUFEN PRO</b> Ванна, с центральным выпуском, эмалированная сталь (3.5 мм) / с отверстиями для ручек 1700 x 750 мм <b>226950 / 226952</b></p>	<p><b>LAUFEN PRO</b> Ванна, с центральным выпуском, эмалированная сталь (3.5 мм) / с отверстиями для ручек 1800 x 800 мм <b>227950 / 227952</b></p>	<p><b>PALLADIUM</b> Встраиваемая ванна, эмалированная сталь (3.5 мм) / с отверстиями для ручек 1800 x 800 мм <b>225100 / 225103</b></p>
--	---	---	---



Подголовник черный, самоклеющийся для ванн с прямыми стенками  
312 x 122 x 50 мм  
**294680**

Ручки для стальной ванны, хром  
**296181**

ПALLADIUM  
Ножки для ванны, регулируемые по высоте 13.5 - 19 см  
мм  
**296171**



**INDURA**  
Душевой поддон, квадратный, эмалированная сталь (3.5 мм), ультра плоский (25 мм), также подходит для установки смыва 900 x 900 / 1000 x 1000 мм  
**215071 / 215072**



<p><b>INDURA</b> Душевой поддон, прямоугольный, эмалированная сталь (3.5 мм), ультра плоский (25 мм), также подходит для установки смыва 1000 / 1200 / 1400 x 800 мм <b>215073 / 215074 / 215076</b></p>	<p><b>INDURA</b> Душевой поддон, прямоугольный, эмалированная сталь (3.5 мм), ультра плоский (25 мм), также подходит для установки смыва 1400 x 700 мм <b>215075</b></p>	<p><b>PLATINA</b> Душевой поддон, квадратный, эмалированная сталь (3.5 мм), ультра плоский (25 мм) 800 x 800 / 900 x 900 / 1000 x 1000 мм <b>215001 / 215002 / 215004</b></p>	<p><b>PLATINA</b> Душевой поддон, прямоугольный, эмалированная сталь (3.5 мм), ультра плоский (25 мм) 900 x 750 мм <b>215003</b></p>
--	--	---	--



<p><b>PLATINA</b> Душевой поддон, прямоугольный, эмалированная сталь (3.5 мм), ультра плоский (25 мм) 1000 / 1200 / 1400 x 800 мм <b>215040 / 215005 / 215006</b></p>	<p><b>PLATINA</b> Душевой поддон, прямоугольный, эмалированная сталь (3.5 мм), ультра плоский (25 мм) 1000 / 1200 / 1400 x 900 мм <b>215030 / 215032 / 215034</b></p>	<p><b>PLATINA</b> Душевой поддон, прямоугольный, эмалированная сталь (3.5 мм), ультра плоский (45 мм) 1600 / 1800 x 900 мм <b>215036 / 215037</b></p>	<p><b>PLATINA</b> Квадратный душевой поддон, эмалированная сталь (3.5 мм), радиус 550 мм, ультра плоский (25 мм) 900 x 900 / 1000 x 1000 мм <b>215008 / 215009</b></p>
---	---	---	--



<p><b>PLATINA</b> Душевой поддон, квадратный, эмалированная сталь (3.5 мм), плоский (65 мм) 800 x 800 / 900 x 900 / 1000 x 1000 мм <b>215011 / 215012 / 215014</b></p>	<p><b>PLATINA</b> Душевой поддон, прямоугольный, эмалированная сталь (3.5 мм), плоский (65 мм) 900 x 750 мм <b>215013</b></p>	<p><b>PLATINA</b> Душевой поддон, прямоугольный, эмалированная сталь (3.5 мм), плоский (65 мм) 1000 / 1200 / 1400 x 800 мм <b>215041 / 215015 / 215016</b></p>	<p><b>PLATINA</b> Душевой поддон, прямоугольный, эмалированная сталь (3.5 мм), плоский (65 мм) 1000 / 1200 / 1400 x 900 мм <b>215031 / 215033 / 215035</b></p>
--	---	--	--



<p><b>PLATINA</b> Квадратный душевой поддон, эмалированная сталь (3.5 мм), радиус 550 мм, плоский (65 мм) 900 x 900 / 1000 x 1000 мм <b>215018 / 215019</b></p>	<p><b>PLATINA</b> Душевой поддон, квадратный, эмалированная сталь (3.5 мм), ультра плоский (25 мм), глубокий (150 мм) 800 x 800 / 900 x 900 мм <b>215021 / 215022</b></p>	<p><b>PLATINA</b> Душевой поддон, прямоугольный, эмалированная сталь (3.5 мм), ультра плоский (25 мм), глубокий (150 мм) 900 x 750 мм <b>215023</b></p>
---	---	---

Цвета **Душевые поддоны INDURA**

- .000**  
Белый
- .076**  
Антрацит
- .657** Белый матовый с антискользящим покрытием
- .676** Антрацит с антискользящим покрытием
- .757**  
Белый матовый

Цвета **Душевые поддоны PLATINA**

- .000**  
Белый
- .600** Белый с антискользящим покрытием

Более подробную информацию смотрите в техническом каталоге

Более подробную информацию смотрите в техническом каталоге

# КЕРАМИЧЕСКИЕ ДУШЕВЫЕ ПОДДОНЫ



MERANO керамический душевой поддон, квадратный

## КЕРАМИЧЕСКИЕ ПОДДОНЫ ДЛЯ ДУША

Есть много причин выбрать поддон для душа из керамики. Это изделие характеризуется долговечностью и прочностью, а также очень гигиенично и устойчиво к грибкам и бактериям благодаря своему покрытию. Каждое изделие создано, чтобы идеально вписаться в интерьер любой ванной комнаты.



MERANO  
Душевой поддон, квадратный,  
сантехническая керамика,  
плоский (45 мм)  
800 x 800 / 900 x 900 мм  
**852951 / 853951**





MERANO  
Душевой поддон, прямоугольный,  
сантехническая керамика,  
плоский (45 мм)  
1200 x 700/800 мм  
**854954 / 854953**



MERANO  
Квадрантный душевой поддон,  
сантехническая керамика,  
плоский (45 мм)  
800 x 800 / 900 x 900 мм  
**852953 / 853953**

Цвета Душевые поддоны

-  .000  
белый
-  .600  
белый с антискользящим покрытием

Более подробную информацию смотрите в техническом каталоге

# ВАННЫ И ДУШЕВЫЕ ПОДДОНЫ MARBOND

## ВАННЫ И ДУШЕВЫЕ ПОДДОНЫ MARBOND

Marbond это прочный композитный материал, разработанный LAUFEN, созданный из двух слоев с крепким сцеплением между ними. В основе Marbond лежит жесткий материал, покрытый прочным гелем.

Marbond предоставляет следующие преимущества:

- Приятное, естественное ощущение
- Легкая чистка и уход за поверхностью
- Гладкое антибактериальное покрытие практически не собирает грязь
- Доступен в Белом и Песочном цвете (душевые поддоны Solutions Marbond)
- Опциональный подгон под размеры (душевые поддоны Solutions Marbond)
- Устойчивость к UV-излучению и химикатам в соответствии со стандартом DIN EN 14527
- Устойчивость к термическому шоку в соответствии со стандартом DIN EN 14527
- Противоскользящая поверхность = защита от подскользываний (DIN 51097, Класс С для душевых поддонов Solutions Marbond)
- В случаи повреждений - например, царапин, доступен ремонтный комплект
- \* Защита от шума, сертифицированная по стандартам SIA 181 и DIN 4109



LAUFEN SOLUTIONS Rectangular shower tray, square 90



LAUFEN SOLUTIONS душевой поддон



LAUFEN PRO отдельностоящая ванна



LAUFEN SOLUTIONS душевой поддон, квадратный 90



LAUFEN SOLUTIONS квадратный душевой поддон  
CITY PRO душевая стойка с верхним душем и термостатическим смесителем

## УСТАНОВОЧНЫЕ АКСЕССУАРЫ ДЛЯ LAUFEN SOLUTIONS (MARBOND)

### Типы установки / Аксессуары

Установочная рама 298441 / 298442	Комплект слива для душевого поддона 295127	Уплотнительная полоска для ванны 295642	3D уплотнитель для внутреннего угла 295643	Набор для внешнего угла 295644	Масса дисперсионного уплотнителя 295645	Лента дополнительного уплотнения если окружность душевого поддона > 3 м 295647	Ванный профиль, только после завершения покрытия пола и стены 295551

### L-образная установка, угол слева / справа

	На уровне пола	■	■	■	В уплотнительном наборе	■	2x 500 мл	2x 2 м
	Полуутепленный	■	■	■	В уплотнительном наборе	■	2x 500 мл	2x 2 м
	Установка на поверхность	■	■					■

### Проходной, прилегает к стене

	На уровне пола	■	■	■		2 x ■	2x 500 мл	2x 2 м
	Полуутепленный	■	■	■		2 x ■	2x 500 мл	2x 2 м
	Установка на поверхность	■	■					■

### U-образная установка, ниша

	На уровне пола	■	■	■	■	■	2x 500 мл	2x 2 м
	Полуутепленный	■	■	■	■	■	2x 500 мл	2x 2 м
	Установка на поверхность	■	■					■

# MARBOND ВАННЫ И ДУШЕВЫЕ ПОДДОНЫ



SONAR  
Свободностоящая ванна с полочкой для смесителя и наружным декором, материал Marbond  
1600 x 815 мм  
**221342**

LAUFEN PRO  
Встраиваемая ванна, прямоугольная, материал Marbond  
1700 x 750 / 1800 x 800 мм  
**242950 / 240950**

LAUFEN PRO  
Встраиваемая ванна, овальная, материал Marbond  
1800 x 800 мм  
**241950**

LAUFEN PRO  
Свободностоящая ванна, материал Marbond  
1500 x 700 / 1650 x 750 мм  
**243952 / 239952**

# MARBOND ВАННЫ И ДУШЕВЫЕ ПОДДОНЫ

Цвета Ванны SONAR + LAUFEN PRO



LAUFEN PRO  
Угловая ванна, монтаж справа/слева, вкл. ножки, композитный материал Marbond  
1800 x 800 мм  
**244955 / 244956**

Спинка, светло-серый  
400 x 90 x 625 мм  
**292340**

Лоток для ванны Sonar  
265 x 265 x 80 мм  
**293340**



LAUFEN PRO  
Душевой поддон, материал Marbond, ультратонкий, квадратный  
800 x 800 / 900 x 900 мм  
**210950 / 210956**

LAUFEN PRO  
Душевой поддон, материал Marbond, ультратонкий, квадратный  
1000 x 1000 / 1200 x 1200 мм  
**211952 / 211958**

LAUFEN PRO  
Душевой поддон, материал Marbond, ультратонкий, прямоугольный, слив по длинной стороне  
900 x 800 мм  
**214950**

LAUFEN PRO  
Душевой поддон, материал Marbond, ультратонкий, прямоугольный, слив по короткой стороне  
1000 x 800 / 900 мм  
**210951 / 210957**



LAUFEN PRO  
Душевой поддон, материал Marbond, ультратонкий, прямоугольный, слив по короткой стороне  
1100 x 800 / 900 мм  
**212954 / 212955**

LAUFEN PRO  
Душевой поддон, материал Marbond, ультратонкий, прямоугольный, слив по короткой стороне  
1200 x 700 / 800 / 900 / 1000 мм  
**212951 / 210952 / 210958 / 211953**

LAUFEN PRO  
Душевой поддон, материал Marbond, ультратонкий, прямоугольный, слив по короткой стороне  
1300 x 700 мм  
**212952**

LAUFEN PRO  
Душевой поддон, материал Marbond, ультратонкий, прямоугольный, слив по короткой стороне  
1400 x 700 / 800 / 900 мм  
**212953 / 212956 / 212957**



LAUFEN PRO  
Душевой поддон, материал Marbond, ультратонкий, квадратный  
1400 x 1400 мм  
**212958**

LAUFEN PRO  
Душевой поддон, материал Marbond, ультратонкий, прямоугольный, слив по короткой стороне  
1500 x 700 / 800 / 900 мм  
**212959 / 213951 / 213952**

LAUFEN PRO  
Душевой поддон, материал Marbond, ультратонкий, квадратный  
1500 x 1500 мм  
**213953**

LAUFEN PRO  
Душевой поддон, материал Marbond, ультратонкий, прямоугольный, слив по короткой стороне  
1600 x 700 / 750 / 800 / 900 мм  
**213954 / 213955 / 213958 / 213959**



LAUFEN PRO  
Душевой поддон, материал Marbond, ультратонкий, прямоугольный, слив по короткой стороне  
1700 x 750 / 800 мм  
**214951 / 214953**

LAUFEN PRO  
Душевой поддон, материал Marbond, ультратонкий, прямоугольный, слив по короткой стороне  
1800 x 750 / 800 мм  
**214959 / 211959**

LAUFEN PRO  
Душевой поддон, материал Marbond, ультратонкий, прямоугольный, слив по длинной стороне  
1400 x 700 / 800 мм  
**215954 / 210953**

LAUFEN PRO  
Душевой поддон, материал Marbond, ультратонкий, прямоугольный, слив по длинной стороне  
1400 x 900 / 1000 мм  
**210959 / 211954**



LAUFEN PRO  
Душевой поддон, материал Marbond, ультратонкий, прямоугольный, слив по длинной стороне  
1600 x 700 / 750 мм  
**213956 / 213957**

LAUFEN PRO  
Душевой поддон, материал Marbond, ультратонкий, прямоугольный, слив по длинной стороне  
1600 x 800 / 900 / 1000 мм  
**210954 / 211950 / 211955**

LAUFEN PRO  
Душевой поддон, материал Marbond, ультратонкий, прямоугольный, слив по длинной стороне  
1800 x 700 / 750 мм  
**214956 / 214958**

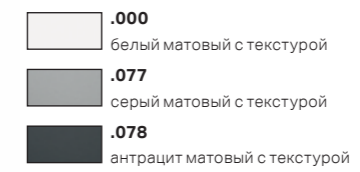
LAUFEN PRO  
Душевой поддон, материал Marbond, ультратонкий, прямоугольный, слив по длинной стороне  
1800 x 800 / 900 / 1000 мм  
**210955 / 211951 / 211956**



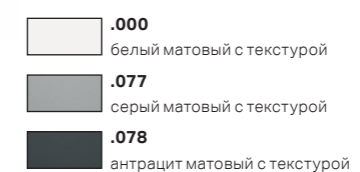
LAUFEN PRO  
Душевой поддон, материал Marbond, ультратонкий, прямоугольный, слив по длинной стороне  
2000 x 900 / 1000 мм  
**215953 / 211957**

LAUFEN PRO  
Душевой поддон, материал Marbond, ультратонкий, возможно изготовление на заказ  
750 - 2000 x 700 - 1000 мм  
**212950**

Цвета Душевые поддоны LAUFEN PRO



Цвета Душевые поддоны



Более подробную информацию смотрите в техническом каталоге

Более подробную информацию смотрите в техническом каталоге

# MARBOND ВАННЫ И ДУШЕВЫЕ ПОДДОНЫ




## SOLUTIONS

Душевой поддон, материал Marbond, ультратонкий, квадратный

800 x 800 / 900 x 900 / 1000 x 1000 мм

**213440 / 215442 / 216441**



## SOLUTIONS

Душевой поддон, материал Marbond, ультратонкий, прямоугольный, слив по центру

1400 x 800 / 900 мм

**213444 / 215445**



## SOLUTIONS

Душевой поддон, материал Marbond, ультратонкий, прямоугольный, слив по центру

1600 x 800 / 900 мм

**213446 / 215446**



## SOLUTIONS

Душевой поддон, материал Marbond, ультратонкий, прямоугольный, слив по короткой стороне

1000 x 700 / 800 / 900 мм

**213441 / 213442 / 215443**



## SOLUTIONS

Душевой поддон, материал Marbond, ультратонкий, прямоугольный, слив по короткой стороне

1800 x 800 / 900 / 1000 мм

**214441 / 214442 / 214443**



## SOLUTIONS

Душевой поддон, материал Marbond, ультратонкий, прямоугольный, слив по короткой стороне

2000 x 900 / 1000 мм

**214444 / 214445**



## SOLUTIONS

Душевой поддон, материал Marbond, ультратонкий, прямоугольный, слив по короткой стороне

2150 x 900 / 1000 мм

**214446 / 216443**



## SOLUTIONS

Душевой поддон, материал Marbond, ультратонкий, возможно изготовление на заказ

**216440**



Комплект для установки душевых поддонов из материала Marbond типов DN 40 высотой 75 мм и DN 50 высотой 100 мм, без сифона, левый/правый

460 x 320 x 75 / 100 мм

**290031 / 290032 / 290041 / 290042**



Комплект для установки душевых поддонов из материала Marbond типов DN 40 высотой 75 мм и DN 50 высотой 100 мм, с сифоном, левый/правый

460 x 320 x 75 / 100 мм

**290033 / 290034 / 290043 / 290044**

# MARBOND ВАННЫ И ДУШЕВЫЕ ПОДДОНЫ



## SOLUTIONS

Душевой поддон, материал Marbond, ультратонкий, прямоугольный, слив по короткой стороне

1200 x 700 / 800 / 900 / 1000 мм

**213443 / 215441 / 215444 / 216442**



## SOLUTIONS

Душевой поддон, материал Marbond, ультратонкий, прямоугольный, слив по короткой стороне

1400 x 1000 мм

**213445**



## SOLUTIONS

Душевой поддон, материал Marbond, ультратонкий, прямоугольный, слив по короткой стороне

1600 x 1000 мм

**213447**



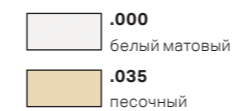
## SOLUTIONS

Душевой поддон, материал Marbond, ультратонкий, прямоугольный, слив по короткой стороне

1700 x 750 / 800 / 900 мм

**213448 / 213449 / 214440**

### Цвета Душевые поддоны SOLUTIONS





# ПИССУАРЫ PUBLIC



CAPRINO PLUS писсуар RION разделитель для писсуара

## БЕСКОНЕЧНЫЕ ВОЗМОЖНОСТИ

В писсуарах PUBLIC, дизайн, комфорт и гигиена соединены в одном изделии, для которого практически не существуют ограничений по установке. Будь это зона кейтеринга (рестораны, бары и отели), вокзалы и аэропорты, бизнес-центры, общественные здания, такие как школы и конгресс-центры, торговые центры, кинотеатры, театры или концертные залы – эти писсуары, большинство из которых оборудованы электронной системой смыва, могут быть использованы практически везде.



LEMA писсуар

# ANTERO

## Дизайн Тоан Нгуен



ANTERO писсуар

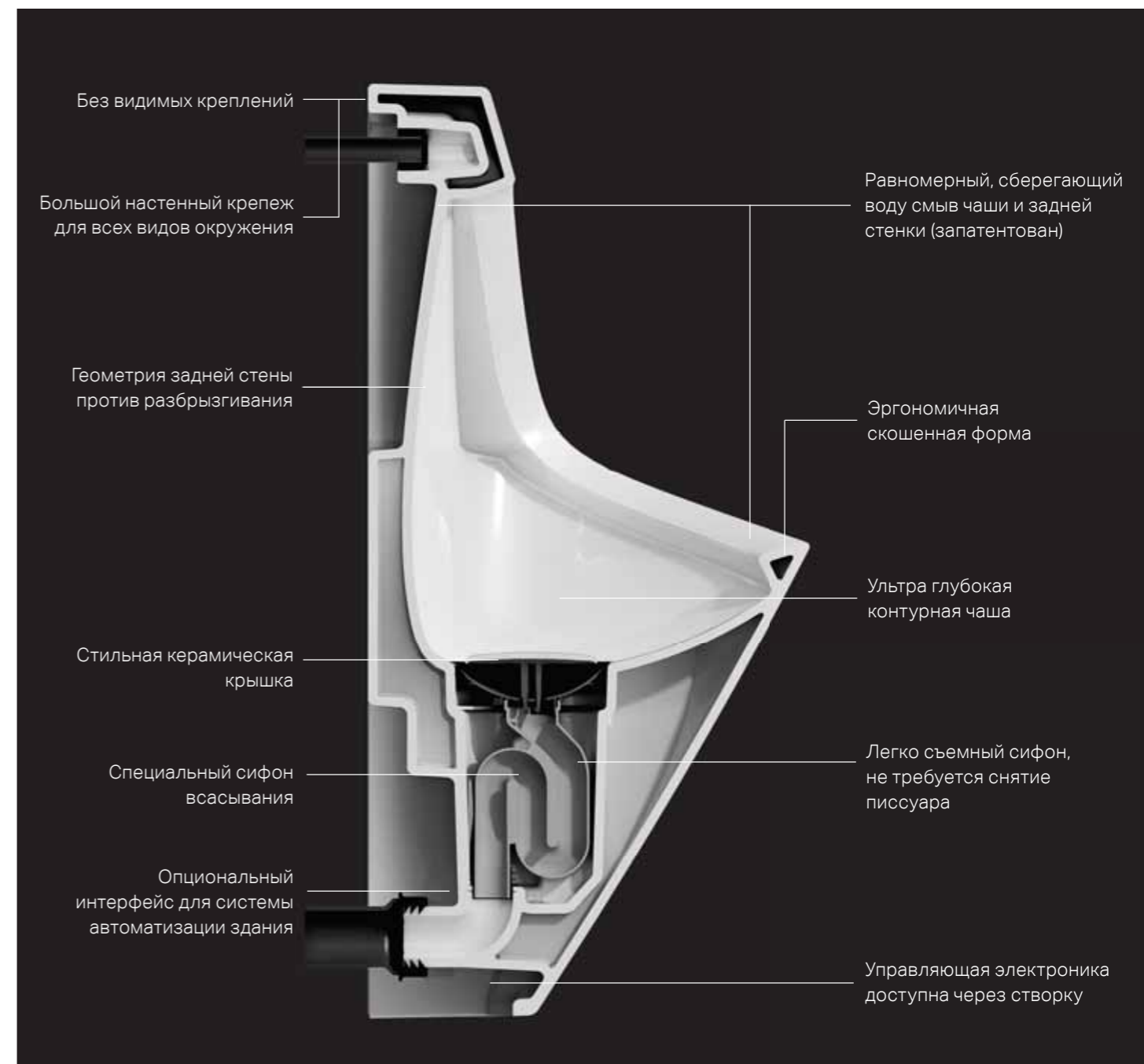
Экологичный писсуар для престижных уборных: LAUFEN представляет в Antero безупречный дизайн и тщательно продуманную функциональность для создания престижных уборных для посетителей, покупателей и персонала. Это мастерское сочетание в писсуаре двух качеств - формы и функциональности - было отмечено наградой Red Dot Award 2012, а также специальным упоминанием на German Design Awards в 2014 г. Превосходный дизайн был разработан Тоаном Нгуеном (Toan Nguyen).



reddot design award  
winner 2012



German  
Design Award  
SPECIAL  
MENTION 2014



Писсуары LAUFEN совершают революцию в содержании и обслуживании общественного сантехнического оборудования. До настоящего момента, писсуары чаще всего нужно было демонтировать для замены сифона. ANTERO и LEMA позволяют легко высвободить и достать сифон с помощью специального ключа.

Сифон в писсуарах ANTERO и LEMA может быть заменен быстро, просто и экономично:

1. Рукой снимите керамическую крышку.
2. Поднимите и достаньте сифон с помощью специального ключа.
3. Прочистите писсуар и промойте трубы.
4. Вставьте новый сифон.
5. Поместите сверху керамическую крышку.





ANTERO

Писсуар с сифоном, внутренний подвод воды, сенсорный смыв, питание от батареи (6x AA 1.5V) / питание от сети (220V) с модулем Bluetooth  
380 x 365 x 770 мм  
**841150 / 841152**



ANTERO

Писсуар с сифоном, внутренний подвод воды  
380 x 365 x 770 мм  
**841153**



ANTERO

Писсуар с сифоном, внутренний подвод воды, сенсорный смыв, питание от батареи (6x AA 1.5V) / питание от сети (220V)  
380 x 365 x 770 мм  
**H840150 / H840152**



ANTERO

Писсуар с сифоном, внутренний подвод воды  
380 x 365 x 770 мм  
**840153**



ANTERO

Писсуар с сифоном, внутренний подвод воды, сенсорный смыв, питание от сети (220V), с модулем Bluetooth  
380 x 365 x 770 мм  
**840159**



LEMA

Безободковый писсуар с сифоном, внутренний подвод воды, электронное управление, питание от батареи (9V) вкл. модуль Bluetooth / питание от сети (220V), вкл. модуль Bluetooth  
350 x 420 x 730 мм  
**841190 / 841192**



LEMA

Безободковый писсуар с сифоном, внутренний подвод воды  
350 x 420 x 730 мм  
**841193**



LEMA

Безводный писсуар  
350 x 420 x 730 мм  
**843197**



LEMA

Писсуар с сифоном, внутренний подвод воды, сенсорный смыв, питание от батареи (6x AA 1.5V) / питание от сети (220V)  
350 x 400 x 700 мм  
**840194 / 840196**



LEMA

Писсуар с сифоном, внутренний подвод воды  
350 x 400 x 700 мм  
**840197**



LEMA

Писсуар с сифоном, внутренний подвод воды, сенсорный смыв, питание от сети (220V), встроенный блок питания  
347 x 400 x 960 мм  
**840198**



LEMA

Писсуар с сифоном, внутренний подвод воды, сенсорный смыв, питание от сети (220V), с модулем Bluetooth  
350 x 400 x 700 мм  
**840199**



LEMA

Безводный писсуар  
350 x 400 x 700 мм  
**843195**



VAL

Безободковый писсуар с сифоном, внутренний подвод воды, без отверстий для установки крышки, сенсорный смыв, питание от сети (220V), с модулем Bluetooth, антивандальный / питание от батареи (6x AA 1.5V) с модулем Bluetooth, антивандальный  
305 x 365 x 560 мм  
**840286 / 840284**



VAL

Безободковый писсуар с сифоном, внутренний подвод воды, без отверстий для установки крышки  
305 x 365 x 560 мм  
**840285**



CAPRINO Plus

Писсуар, внутренний подвод воды / внешний подвод воды  
320 x 350 x 645 мм  
**842061 / 842062**



CAPRINO Plus

Писсуар с сифоном, внутренний подвод воды, сенсорный смыв, питание от сети (220V) / питание от батареи (4x AA 1.5V)  
320 x 350 x 645 мм  
**842065 / 842066**



TAMARO

Писсуар, внутренний подвод воды  
395 x 360 x 770 мм  
**840090**



TAMARO

Писсуар, внутренний подвод воды, сенсорный смыв, питание от сети (220V) / питание от батареи (6V)  
395 x 360 x 770 мм  
**840103 / 840104**



TARO

Писсуар, внутренний подвод воды / внешний подвод воды  
390 x 390 x 745 мм  
**840000 / 840005**



CINTO

Керамическая перегородка для писсуара  
400 x 90 x 720 мм  
**847603**



RION

Керамическая перегородка для писсуара  
400 x 90 x 720 мм  
**847600**



RION

Керамическая перегородка для писсуара  
370 x 75 x 680 мм  
**847280**

# ANTERO & LEMA СИСТЕМА УПРАВЛЕНИЯ

Писсуары ANTERO и LEMA предоставляют все необходимое для обслуживания общественного туалета: тщательный экономичный смыв, простая чистка и уход и электронные системы управления в зависимости от частоты использования. Продуманные системы управления могут работать в различных режимах и запускать чистку после каждого использования или в определенные интервалы, с регулируемым объемом смыва между 0.5 и 3 литрами. После длительного периода без использования, запускается гигиенический смыв, по умолчанию каждые 24 часа. Встроенная система защиты от перелива предоставляет дополнительную безопасность в случае засорения слива.



## Режим стадиона

При высокой частоте использования, система автоматически переключается в режим стадиона, при котором смывание происходит независимо от использования. Система производит смывание через программируемые интервалы. Если система регистрирует отсутствие использования в интервал смывания, происходит автоматическое переключение в обычный режим.



## Гибридный режим

Писсуар производит смывание в определенные периоды если зарегистрировано использование, а не при каждом использовании. Интервал смывания может быть задан как 6 различных значений от 1 до 12 ч. Объем смывания настроен отдельно для каждого периода смывания.



## Режим Bluetooth

Bluetooth и бесплатное приложение для смартфона могут быть использованы для настройки функций писсуара или для мониторинга статистики для проверки функционирования.

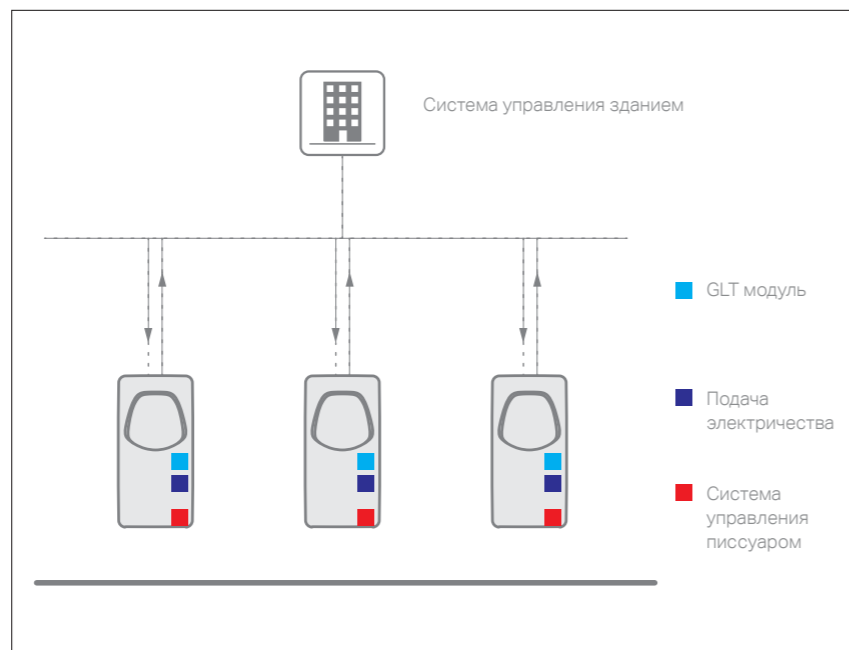


## USB модуль

В дополнение к удобному использованию через панель управления, настройки могут быть установлены через ноутбук посредством USB подключения. Понятный интерфейс управляющего ПО позволяет также запросить статус функционирования и собрать статистику работы.

## GLT модуль

С помощью дополнительного модуля система управления LAUFEN предоставляет интерфейс для популярных систем управления зданием. Это позволяет активировать централизованное смывание, изменить объем смывания и запросить статус работы.



# LIS СИСТЕМА УСТАНОВКИ LAUFEN ДЛЯ ПИССУАРОВ

LAUFEN не только по-другому подходит к вещам, но и значительно развивает их. С интеллектуальной системой установки LIS, производитель позволяет воплотить широкий ряд вариантов установки. Это решение для быстрой, надежной и интеллектуальной установки писсуаров. Элементы крепления допускают варианты установки для различных поверхностей, например, из кирпича или гипсокартона. Решение также доступно с преднастроенным блоком управления LAUFEN без центральной системы управления. Сетевая версия блока управления уже содержит модуль Bluetooth для обслуживания и установки базовых настроек через приложение (iOS и Android).



# ДОМАШНИЕ ПИССУАРЫ



VILA писсуар PALOMBA раковина-чаша; шкафчик под раковину; средний шкаф

## СЛОЖНОЕ ПРОСТО

В простом – сложное. Преднамеренный отказ от лишнего, в купе с превосходной функциональностью и логичным дизайном делают домашний писсуар чрезвычайно осмысленным продуктом.

Его качество базируется на простоте, которая оказывает значительно влияние на наши ощущения в ванной комнате. Ясная, расслабляющая атмосфера превыше всего.



ILBAGNOALESSI ONE  
Писсуар,  
внутренний подвод воды,  
с отверстиями для крышки  
325 x 290 x 585 мм  
**840971**



ILBAGNOALESSI ONE  
Писсуар,  
внутренний подвод воды,  
без отверстий для крышки  
290 x 325 x 585 мм  
**840975**



ILBAGNOALESSI ONE  
Крышка для писсуара  
**894971**



VAL  
Безободковый писсуар,  
внутренний подвод воды,  
с отверстиями для крышки  
305 x 365 x 560 мм  
**840281**



VAL  
Безободковый писсуар с сифоном,  
внутренний подвод воды,  
без отверстий для установки крышки  
305 x 365 x 560 мм  
**840285**



VIL  
Крышка для писсуара,  
механизм мягкого закрывания  
**894282**



CASA  
Писсуар,  
внутренний подвод воды,  
с отверстиями для крышки  
305 x 285 x 465 мм  
**840141**



CASA  
Писсуар,  
внутренний подвод воды,  
без отверстий для крышки  
305 x 285 x 465 мм  
**840145**



CASA  
Крышка для писсуара  
**894141**



VILA  
Писсуар,  
внутренний подвод воды,  
с отверстиями для крышки  
310 x 280 x 490 мм  
**841141**



VILA  
Писсуар,  
внутренний подвод воды,  
без отверстий для крышки  
310 x 280 x 490 мм  
**841142**



VILA  
Крышка для писсуара,  
механизм мягкого закрывания  
**894142**

Более подробную информацию смотрите в техническом каталоге



## СМЕСИТЕЛИ LAUFEN

# СМЕСИТЕЛИ

LAUFEN делает ставку на качество и дизайн



РАЗРАБОТКА И ДИЗАЙН

Компания производит полный комплекс решений для ванных комнат по всему миру.



МОДЕЛИРОВАНИЕ ФОРМ


Эксперт в производстве смесителей с 1854 года

LAUFEN понимает, какую энергию таит в себе вода и какую важную роль она играет в жизни человека. Стремясь к эстетике во всем, мы выпускаем изделия, в которых вода обетает форму и которые дарят истинное удовольствие для души и тела.



ЛИТЬЕ

В 2007 году Roca Group объединилась со старейшей фабрикой по производству смесителей в Швейцарии - Similog AG - которая и с тех пор является дочерним предприятием LAUFEN. Это позволило компании расширить ассортимент продукции и стать производителем полного комплекса решений для ванных комнат. В течение 160 лет источником вдохновения для LAUFEN является вода, а применение последних инноваций позволяет бренду создавать настоящие произведения искусства.



МЕХАНИЧЕСКАЯ ОБРАБОТКА

От идеи до воплощения

шлифовка и полировка



Изделия, над которыми ломают голову разработчики на стадии создания концепции, находят воплощение при температуре, превышающей 1000 градусов. Производственный процесс в разгаре, так начинается история нового смесителя. Уделяя внимание эстетической составляющей, мы контролируем весь процесс производства от стадии к стадии, пока изделие не обретет окончательный внешний вид.



ОБРАБОТКА ПОВЕРХНОСТИ



ТЕСТИРОВАНИЕ

Цех финишной отделки смесителей - то место, где используются ультрасовременные машины и при этом бережно хранятся традиции ремесленного производства, благодаря чему все изделия отличаются тонким мастерством исполнения.



ФИНАЛЬНЫЙ КОНТРОЛЬ И УПАКОВКА



Смеситель для раковины VAL

# THE NEW CLASSIC

## Смесители

Design by  
Marcel Wanders



THE NEW CLASSIC однорычажный смеситель для раковины; мини-раковина 50, для установки на поверхность; керамическая мыльница и зеркало с LED подсветкой

## НОВЫЕ СМЕСИТЕЛИ

Максимальная функциональность и игривый характер с оригинальными линиями. Пропорции смесителей идеально дополняют коллекцию своим ненавязчивым, но притягательным видом. Хорошо сбалансированное единство всех компонентов создает чувство спокойствия, которое ожидают от интерьера современной ванной комнаты. Всеохватывающая творческая концепция The New Classic нацелена на абсолютную эстетику в ванной комнате, что достигается за счет взаимодействия всех элементов интерьера.



THE NEW CLASSIC раковина-чаша 55; керамическое зеркало с LED подсветкой; высокий однорычажный смеситель



# THE NEW CLASSIC



THE NEW CLASSIC встраиваемый смеситель для раковины; накладная раковина 80 с мебельным модулем; керамическое зеркало с LED подсветкой и керамический стакан для зубных щеток



THE NEW CLASSIC высокий однорычажный смеситель для раковины; раковина-чаша 55



THE NEW CLASSIC скрытый однорычажный смеситель для ванны и монтируемый в стену излив



THE NEW CLASSIC двухвентильный смеситель для раковины

# THE NEW CLASSIC СМЕСИТЕЛИ



Однорычажный смеситель для раковины, фиксированный излив 105 мм, с /без донного клапана

3118510041111 / 3118510041101



Однорычажный смеситель для раковины, фиксированный излив 130 мм, с /без донного клапана

3118510041211 / 3118510041201



Высокий однорычажный смеситель для раковины, фиксированный излив 175 мм, без донного клапана

3118580041201



Однорычажный смеситель для биде, фиксированный излив 110 мм, с донным клапаном

3418510041111



Настенный однорычажный смеситель для ванны, с двухрежимным переключателем, с / без аксессуаров

3218570041411 / 3218570044001



Комплект для встраиваемого однорычажного смесителя для ванны-душа с переключателем потока /с интегрированным вакуумным прерывателем

3218560040001 / 3218560040101



Комплект для встраиваемого однорычажного смесителя для душа

3318560040001



Монтируемый в стену излив, фиксированный 180 мм

3718500040601

# THE NEW CLASSIC СМЕСИТЕЛИ



Двухвентильный смеситель, фиксированный излив 130 мм, с /без донного клапана

3128530041211 / 3128530041201



Встраиваемый двухвентильный смеситель для раковины, излив 180 мм

3128560041201



Встраиваемый однорычажный смеситель для раковины, для установки с Simibox 2-Point

3118560041201



Настенный однорычажный смеситель для душа, один выпуск воды, с / без аксессуаров

3318570041411 / 3318570044001



Шланговое соединение, с встроенным держателем для душа, с обратным клапаном, цельнометаллическое

3638500041521



Шланговое соединение, с обратным клапаном, цельнометаллическое

3638500041511



Держатель для душа, цельнометаллический

3698500042011

Цвета Смесителей



.004  
Хром

Подходящие системы скрытого монтажа см. в разделе SIMIBOX&ROUGH-IN SETS. Дополнительные модели душевых лейек, душевых систем и аксессуаров см. в разделе "Аксессуары для душа".



**Kartell** by LAUFEN

## ИННОВАЦИОННАЯ И ЧУВСТВЕННАЯ

Линейка, в которой использован новый язык архитектурных форм. Результатом многолетней работы Людовики и Роберто Паломба стала коллекция Kartell by Laufen, совершившая революцию в сфере решений для ванных комнат.

Раковина KARTELL by LAUFEN, полочка слева 60 см; раковина 120 см, полочка справа; смеситель для раковины; стул Max Vea; модули под раковину BOUTIQUE



Раковина KARTELL BY LAUFEN со смесителем на 3 выхода



Раковина-чаша KARTELL BY LAUFEN; смеситель для раковины



KARTELL BY LAUFEN смеситель для душа с комплектом скрытого монтажа Simibox.



KARTELL BY LAUFEN смеситель для ванны для напольного монтажа



Однорычажный смеситель для раковины, фиксированный излив 110 мм, с донным клапаном / без донного клапана / с рычагом для донного клапана, с полочкой-диск из прозрачного пластика  
**3113310041111 / 3113310041101 / 3113310041131**

Однорычажный высокий смеситель для раковины, фиксированный излив 110 мм, без донного клапана, с полочкой-диск из прозрачного пластика  
**3113380041101**

Однорычажный смеситель для раковины, для установки с Simibox 1-Point, фиксированный излив 186 мм, с полочкой-диск из прозрачного пластика  
**3113370041201**

Однорычажный смеситель для биде, фиксированный излив, с донным клапаном, с полочкой-диск из прозрачного пластика  
**3413310041111**



Однорычажный смеситель для раковины, фиксированный излив 135 мм, с донным клапаном / без донного клапана  
**311331xxx1211 / 311331xxx1201**

Однорычажный высокий смеситель для раковины, фиксированный излив 125 мм, без донного клапана  
**311338xxx1201**

Смеситель для раковины на 2 отверстия, поворотный излив 166 мм, с донным клапаном / без донного клапана  
**3113320042211 / 311332xxx2201**

Смеситель для раковины на 3 отверстия, поворотный излив 166 мм, с донным клапаном / без донного клапана  
**3123330042211 / 312333xxx2201**



Комплект для встраиваемого однорычажного смесителя для ванны-душа с переключателем потока / с интегрированным вакуумным прерывателем  
**321336xxx0001 / 321336xxx0101**

Комплект для встраиваемого однорычажного смесителя для душа  
**331336xxx0001**

Монтируемый в стену излив, фиксированный, 175 мм  
**371330xxx0601**

Монтируемый на край ванны смеситель на 5 отверстий, фиксированный излив 175 мм, без пластины  
**3223350042821**

Более подробную информацию смотрите в техническом каталоге



Однорычажный смеситель для ванны, для установки с Simibox 1-Point, с аксессуарами, с полочкой-диск из прозрачного пластика  
**3213390041411**

Однорычажный смеситель для душа, для установки с Simibox 1-Point, с аксессуарами, с полочкой-диск из прозрачного пластика  
**3313390041411**

Однорычажный смеситель для ванны для напольного монтажа, с душевой лейкой и гибким шлангом, с полочкой-диск из прозрачного пластика. Для установки с 3709850000001  
**3213310041211**

Однорычажный смеситель для раковины, фиксированный излив 115 мм, с донным клапаном / без донного клапана  
**311331xxx1011 / 311331xxx1001**




Встраиваемый однорычажный смеситель для раковины, для установки с Simibox 2-Point, излив 175 мм  
**311336xxx1201**

Встраиваемый двухвентильный смеситель для раковины, излив 175 мм  
**3123360041201**

Однорычажный смеситель для биде, фиксированный излив 110 мм, с донным клапаном / без донного клапана  
**341331xxx1011 / 341331xxx1031**

Настенный однорычажный смеситель для душа на один выход, с аксессуарами / без аксессуаров  
**3313370041411 / 3313370044001**



Полочка-диск (настенная полочка / держатель для туалетной бумаги / полочка для смесителей-дисков), диаметр 185 мм, пластик 185 x 185 x 15 мм  
**398335xxx0011**

Полочка-диск (настенная полочка / держатель для туалетной бумаги / полочка для смесителей-дисков), диаметр 275 мм, пластик 275 x 275 x 15 мм  
**398335xxx0021**

Цвета смесителей	Цвета дисков
.004 хром	.081 янтарь
.090 PVD нержавеющая сталь (только для изделий, в артикуле которых есть ...xxx...)	.082 оранжевый
Специальные цвета по требованию*	.084 прозрачный кристалл
.001 PVD золото	.085 дымчато-серый
.081 PVD титан черный матовый	.090 непрозрачный белый
.082 PVD розовое золото	.091 непрозрачный черный
* для отдельных артикулов	.092 зеленый изумруд
	.093 пудровый розовый

Подходящие системы скрытого монтажа см. в разделе SIMIBOX&ROUGH-IN SETS. Дополнительные модели душевых лейек, душевых систем и аксессуаров см. в разделе „Аксессуары для душа“.

Более подробную информацию смотрите в техническом каталоге

# SENSE Design by Peter Wirz



SENSE однорычажный смеситель для раковины KARTELL BY LAUFEN раковина 120, полочка справа; зеркало ‚All Saints‘

## НОВЫЕ СМЕСИТЕЛИ

Современные, абстрактные, геометричные – смесители SENSE подают четкий сигнал. Вы не можете не заметить их плавные пропорции, которые придают им особое очарование. Они выглядят свежо и чрезвычайно современно, благодаря использованию промышленных элементов в дизайне. Это именно тот случай, когда искусство раскрывается в дизайне.



SENSE однорычажный смеситель для душа; ручной и тропический душ



SENSE однорычажный смеситель для ванны; ручной душ



SENSE высокий однорычажный смеситель для раковины  
VAL мини-раковина 50 с полочкой



SENSE однорычажный смеситель для раковины



Однорычажный смеситель для раковины, фиксированный излив 106 мм, Есо+, с донным клапаном / без донного клапана  
**3113910041111 / 3113910041101**



Однорычажный смеситель для раковины, фиксированный излив 130 мм, Есо+, с донным клапаном / без донного клапана  
**3113910041211 / 3113910041201**



Высокий однорычажный смеситель для раковины, фиксированный излив 170 мм, Есо+, без донного клапана  
**3113980041201**



Однорычажный смеситель для биде, фиксированный излив 110 мм, Есо+, с донным клапаном  
**3413910041111**



Настенный однорычажный смеситель для ванны, с двухрежимным переключателем, с / без аксессуаров  
**3213970041311 / 3213970044001**



Настенный однорычажный смеситель для душа, с / без аксессуаров  
**3313970041311 / 3313970044001**



Комплект для встраиваемого термостатического смесителя для ванны-душа с переключателем потока /с интегрированным вакуумным прерывателем  
**3233960040001 / 3233960040101**



Комплект для встраиваемого термостатического смесителя для душа  
**3333960040001**



Монтируемый в стену излив, фиксированный, 126 мм  
**3713900040601**



Ручной душ, 1 тип струи  
**3613930041211**

Цвета Смесителей  
 .004 Хром

Подходящие системы скрытого монтажа см. в разделе SIMIBOX&ROUGH-IN SETS. Дополнительные модели душевых лейек, душевых систем и аксессуаров см. в разделе "Аксессуары для душа".

# VAL



Прямоугольная раковина-чаша VAL; однорычажный смеситель для раковины

## НОВЫЕ СМЕСИТЕЛИ

Константин Грчик дополнил свою коллекцию VAL серией смесителей. Авторский почерк уникален. Творческой фантазии дизайнера удалось объединить язык чётких форм и современные технологии в одной линейке.

Совместимые системы скрытого монтажа представлены в разделе „SIMIBOX“. Подходящие душевые насадки, душевые системы и аксессуары представлены в разделе „Программы для душа“.

Цвета Смесителей

.004  
Хром



Однорычажный смеситель для раковины, длина излива 110 мм, Eсо+, фиксированный излив, с донным клапаном/без донного клапана

3113810041111 / 3113810041101



Однорычажный смеситель для раковины, длина излива 140 мм, Eсо+, фиксированный излив, с донным клапаном/без донного клапана

3113810041211 / 3113810041201



Однорычажный смеситель для раковины, длина излива 190 мм, Eсо+, фиксированный излив, без донного клапана

3113880041301



Встраиваемый однорычажный смеситель для раковины, для установки с Simibox 2-Point, излив 180 мм

3113860041201



Однорычажный смеситель для биде, длина излива 121 мм, Eсо+, фиксированный излив, с донным клапаном

3413810041111



Настенный однорычажный смеситель для ванны на 2 выхода, с аксессуарами / без аксессуаров

3213870041311 / 3213870044001



Настенный однорычажный смеситель для душа, 1 выход, с аксессуарами / без аксессуаров

3313870041311 / 3313870044001



Комплект для встраиваемого однорычажного смесителя для ванны-душа с переключателем потока /с интегрированным вакуумным прерывателем

3213860040001 / 3213860040101



Комплект для встраиваемого однорычажного смесителя для душа

3313860040001



Монтируемый в стену излив, фиксированный, 175 мм

3713800040601



Настенный смеситель для раковины; встраиваемая раковина BOUTIQUE; столешница, изготовленная по индивидуальным размерам, толщиной 120 мм



Овальная ванна VAL; настенный смеситель для ванны

Более подробную информацию смотрите в техническом каталоге

# CURVEPRIME



Однорычажный смеситель для раковины CURVEPRIME

## СОВЕРШЕНСТВО И ДИНАМИЧНОСТЬ

Вода пробуждает чувства.

Характерной особенностью серии смесителей Curveprime является изящный изогнутый излив – чувственная интерпретация движения воды.



Двухвентильный смеситель для раковины CURVEPRIME с системой скрытого монтажа



Смеситель для раковины CURVEPRIME на 3 отверстия



Двухвентильный смеситель для раковины CURVEPRIME



Монтируемый на край ванны смеситель CURVEPRIME на 5 отверстий





Однорычажный смеситель для раковины, поворотный излив 115 мм, с донным клапаном / без донного клапана

3117010042111 / 3117010042101



Однорычажный смеситель для раковины, поворотный излив 150 мм, с донным клапаном / без донного клапана

3117010042211 / 3117010042201



Двухвентильный смеситель для раковины, поворотный излив 115 / 150 мм, с донным клапаном

3127010042111 / 3127010042211



Смеситель для раковины на 3 отверстия, поворотный излив 150 мм, с донным клапаном

3127030042211



Встраиваемый двухвентильный смеситель для раковины, излив 190 мм

3127060041201



Однорычажный смеситель для биде, фиксированный излив 105 мм, с донным клапаном

Н3417010041111



Двухвентильный смеситель для биде, фиксированный излив 105 мм, с донным клапаном

3427010041111



Смеситель-термостат для ванны, монтируемый на стену, с двухрежимным переключателем потока, с аксессуарами / без аксессуаров

3237070041451 / 3237070044001



Смеситель-термостат для ванны, монтируемый на стену, с аксессуарами / без аксессуаров

3337070041451 / 3337070044001



Комплект для встраиваемого однорычажного смесителя для ванны-душа с переключателем потока / с интегрированным вакуумным прерывателем

3217060040001 / 3217060040101



Комплект для встраиваемого однорычажного смесителя для душа

3317060040001



Монтируемый в стену излив, фиксированный, 190 мм

3717000040601



Монтируемый на край ванны смеситель на 4 отверстия, без излива, для внешней подачи воды / с декоративной пластиной

3227049042841 / 3227040042841



Монтируемый на край ванны смеситель на 5 отверстий, излив 225 мм / с декоративной пластиной

3227059042841 / 3227050042841



Монтируемый на край ванны смеситель на 5 отверстий, излив 150 мм / с декоративной пластиной

3227059043841 / 3227059043841

Цвета Смесителей

.004  
Хром

# TWINPLUS



Однорычажный смеситель для раковины TWINPLUS

## МНОЖЕСТВО ВОЗМОЖНОСТЕЙ

Силу и экспрессию воплощает коллекция смесителей TWINPLUS, в которую входят стильные дизайнерские решения – обязательный атрибут современных ванных комнат.



Однорычажный смеситель-колонна TWINPLUS



Однорычажный смеситель для душа TWINPLUS с душевой лейкой и душевой насадкой



Монтируемый на стену смеситель для ванны TWINPLUS с душевой лейкой



Однорычажный смеситель для раковины, фиксированный излив 110 мм, с донным клапаном / без донного клапана

**3116210041101 / 3116210041111**



Однорычажный смеситель для раковины, фиксированный излив 140 мм, с донным клапаном / без донного клапана

**3116210041201 / 3116210041211**



Однорычажный смеситель-колонна для раковины, фиксированный излив 180 мм, высота до аэратора 190 / 240 мм, без донного клапана

**3116280041301 / 3116280041401**



Однорычажный смеситель для раковины, поворотный излив 160 мм, с донным клапаном / без донного клапана

**3116210042201 / 3116210042211**



Встраиваемый однорычажный смеситель для раковины, для установки с Simibox 2-Point, фиксированный излив 195 мм

**3116260041201**



Встраиваемый однорычажный смеситель для раковины, для установки с Simibox 1-Point, поворотный излив 175 мм

**3116290042201**



Встраиваемый однорычажный смеситель для раковины, для установки с Simibox 1-Point, поворотный излив 225 мм

**3116290042301**



Однорычажный смеситель для биде, фиксированный излив 112 мм, с донным клапаном

**3416210041111**



Однорычажный смеситель для ванны, монтируемый на стену, с двухрежимным переключателем потока, с аксессуарами / без аксессуаров

**3216270041361 / 3216270044001**



Однорычажный смеситель для ванны, монтируемый на стену, с одним выходом, с аксессуарами / без аксессуаров

**3316270041361 / 3316270044001**



Смеситель-термостат для ванны, монтируемый на стену, с двухрежимным переключателем потока, с аксессуарами / без аксессуаров

**3236270041361 / 3236270044001**



Смеситель-термостат для душа, монтируемый на стену, с одним выходом, с аксессуарами / без аксессуаров

**3336270041361 / 3336270044001**



Комплект для встраиваемого однорычажного смесителя для ванны-душа с переключателем потока /с интегрированным вакуумным прерывателем

**3216260040001 / 3216260040101**



Комплект для встраиваемого однорычажного смесителя для душа

**3316260040001**



Комплект „комфорт“ для встраиваемого термостатического смесителя для ванны-душа с переключателем потока /с интегрированным вакуумным прерывателем

**3236260045001 / 3236260045101**



Комплект „комфорт“ для встраиваемого термостатического смесителя для душа

**3336260045001**



Комплект для встраиваемого термостатического смесителя с двумя ручками для ванны-душа с переключателем потока /с интегрированным вакуумным прерывателем

**3236260042001 / 3236260042101**



Комплект для встраиваемого термостатического смесителя с двумя ручками для душа

**3336260042001**



Встраиваемый однорычажный смеситель для душа для Simibox 1-Point, с аксессуарами / без аксессуаров

**3316290041311 / 3316290040001**



Монтируемый в стену излив, фиксированный, 185 мм

**3716200040601**



Душевая стойка с верхним душем и термостатическим смесителем, душевая насадка диаметром 300 мм, дополнительные аксессуары

**3336270045361**



Душевая стойка с верхним душем и термостатическим смесителем, душевая насадка диаметром 250 мм, дополнительные аксессуары

**3336270045311**



Душевая стойка с верхним душем и термостатическим смесителем, стеклянной полочкой на корпусе, душевая насадка диаметром 300 мм, дополнительные аксессуары

**3336270045331**

Цвета Смесителей  
 .004 Хром

Совместимые системы скрытого монтажа представлены в разделе „SIMIBOX“. Подходящие душевые насадки, душевые системы и аксессуары представлены в разделе „Программы для душа“.


# CITYPLUS



Однорычажный смеситель для раковины CITYPLUS

## ОТРАЖЕНИЕ ГОРОДСКОГО СТИЛЯ ЖИЗНИ

Ровные прямые поверхности отличают привлекательный сдержанный дизайн линейки смесителей CITYPLUS.



Однорычажный смеситель-колонна для раковины CITYPLUS



Однорычажный смеситель-колонна для раковины CITYPLUS



Однорычажный смеситель для ванны CITYPLUS с душевой лейкой



Однорычажный смеситель для раковины, фиксированный излив 115 мм, с донным клапаном / без донного клапана

3117510041101 / 3117510041111



Однорычажный смеситель для раковины, фиксированный излив 140 мм, с донным клапаном / без донного клапана

3117510041201 / 3117510041211



Однорычажный смеситель-колонна для раковины, фиксированный излив 190 мм, с донным клапаном

3117580041301



Встраиваемый однорычажный смеситель для раковины, для установки с Simibox 2-Point, излив 185 мм

3117560041201



Однорычажный смеситель для биде, фиксированный излив 105 мм, с донным клапаном

3417510041111



Монтируемый на стену однорычажный смеситель для душа, с двухрежимным переключателем потока, с аксессуарами / без аксессуаров

3217570041361 / 3217570044001



Монтируемый на стену однорычажный смеситель для душа, с одним выходом, с аксессуарами / без аксессуаров

3317570041361 / 3317570044001



Монтируемый на стену смеситель-термостат для ванны, с двухрежимным переключателем потока, без аксессуаров

3237570044001



Монтируемый на стену смеситель-термостат для душа, с одним выходом, без аксессуаров

3337570044001



Комплект для встраиваемого однорычажного смесителя для ванны-душа с переключателем потока /с интегрированным вакуумным прерывателем

3217560040001 / 3217560040101



Комплект для встраиваемого однорычажного смесителя для душа

3317560040001



Комплект для встраиваемого термостатического смесителя с двумя ручками для ванны-душа с переключателем потока /с интегрированным вакуумным прерывателем

3237560042001 / 3237560042101



Комплект для встраиваемого термостатического смесителя с двумя ручками для душа

3337560042001



Монтируемый в стену излив, фиксированный, 185 мм

3717500040601



Душевая стойка с верхним душем и термостатическим смесителем, душевая насадка 300 x 300 мм, дополнительные аксессуары

3337570045361

Цвета Смесителей



Совместимые системы скрытого монтажа представлены в разделе „SIMIBOX“. Подходящие душевые насадки, душевые системы и аксессуары представлены в разделе „Программы для душа“.

# CITYPRO



Однорычажный смеситель для раковины CITYPRO

## ВНЕВРЕМЕННОЙ ЯЗЫК ДИЗАЙНА ДЛЯ ВАННЫХ КОМНАТ

Привлекательный дизайн и высокая функциональность. Изделия с изящными контурами приятно ложатся в руку. Стильные модели смесителей CITYPRO воплощают дух времени и современный образ жизни.



Однорычажный смеситель-колонна для раковины CITYPRO



Однорычажный смеситель для биде CITYPRO



Однорычажный смеситель для душа CITYPRO с душевой лейкой



Однорычажный смеситель для ванны CITYPRO с душевой лейкой



Однорычажный смеситель для раковины, излив 110 мм, с донным клапаном / без донного клапана

3119510041101 / 3119510041111



Однорычажный смеситель для раковины, излив 140 мм, с донным клапаном / без донного клапана

3119510041201 / 3119510041211



Однорычажный смеситель-колонна для раковины, излив 190 мм, без донного клапана

3119515041301



Монтируемый на стену однорычажный смеситель для раковины, излив 167 / 217 мм

3119570042201 / 3119570042301



Кран для подачи холодной воды, излив 110 мм, без донного клапана

3119580041101



Однорычажный смеситель для биде, фиксированный излив 96 мм, с донным клапаном

3419510041111



Монтируемый на стену однорычажный смеситель для душа, с двухрежимным переключателем потока, с аксессуарами / без аксессуаров

3219570041311 / 3219570044001



Монтируемый на стену однорычажный смеситель для душа, с одним выходом, с аксессуарами / без аксессуаров

3319570041311 / 3319570044001



Монтируемы на стену смеситель-термостат для ванны, с двухрежимным переключателем потока, без аксессуаров

3239570044001



Монтируемый на стену смеситель-термостат, с одним выходом, без аксессуаров

3339570044001



Комплект для встраиваемого однорычажного смесителя для ванны-душа с переключателем потока / с интегрированным вакуумным прерывателем

3219560040001 / 3219560040101



Комплект для встраиваемого однорычажного смесителя для душа

3319560040001



Монтируемый в стену излив, фиксированный, 185 мм

3719500040601



Душевая стойка с верхним душем и термостатическим смесителем, душевая насадка диаметр 200 мм, дополнительные аксессуары

3339570045361

Цвета Смесителей

.004  
Хром

Соответствующие системы скрытого монтажа представлены в разделе „SIMBOX“. Подходящие душевые насадки, душевые системы и аксессуары представлены в разделе „Программы для душа“.

# LAURIN



Однорычажный смеситель для раковины LAURIN

## LAURIN

Превосходное сочетание дизайна и функциональности: доступная серия смесителей LAURIN имеет высокие показатели энергоэффективности и позволяет сократить расход воды. Привлекательным минималистичный дизайн идеален для любой ванной комнаты.



Однорычажный смеситель для раковины, фиксированный излив 106 мм, Есо+, с донным клапаном / без донного клапана

3112010041101 / 3112010041111



Однорычажный смеситель для раковины, фиксированный излив 130 мм, Есо+, с донным клапаном / без донного клапана

3112010041201 / 3112010041211



Однорычажный смеситель-колонна, фиксированный излив 130 мм, Есо+, без донного клапана

3112080041201



Однорычажный смеситель для биде, фиксированный излив 105 мм, Есо+, с донным клапаном

3412010041111



Монтируемый на стену смеситель для ванны, в двухрежимном переключателем потока, с аксессуарами / без аксессуаров

3212070041311 / 3212070044001



Монтируемый на стену однорычажный смеситель для душа, с одним выходом, с аксессуарами / без аксессуаров

3312070041311 / 3312070044001



Комплект для встраиваемого однорычажного смесителя для ванны-душа с переключателем потока /с интегрированным вакуумным прерывателем

3212060040001 / 3212060040101



Комплект для встраиваемого однорычажного смесителя для душа

3312060040001

### Цвета Смесителей

.004  
Хром

Совместимые системы скрытого монтажа представлены в разделе „SIMIBOX“. Подходящие душевые насадки, душевые системы и аксессуары представлены в разделе „Программы для душа“.

Более подробную информацию смотрите в техническом каталоге



# SIMIBOX 1-Point & 2-Point

Simibox 1-Point и 2-Point позволяют создать совершенно новый дизайн скрытых в стене смесителей и смесителей для душа. Благодаря умной системе монтажа, необходимость в крепежных элементах сводится к минимуму. Тонкие, изящные формы смесителей великолепно выглядят в ванной комнате.



Simibox 1-Point



Simibox 2-Point (только Kartell by LAUFEN, VAL и The New Classic), рычаг справа



Simibox 2-Point (для Twinplus) рычаг справа/слева/сверху

Примеры установки



Смеситель для душа Twinplus с Simibox 1-Point



Настенный смеситель Twinplus с Simibox 2-Point



	Twinplus	Twinplus	Twinplus	The New Classic	Kartell by LAUFEN	VAL
Simibox 1-Point 37698.1.000.100.1	31162.9.004.220.1 31162.9.004.230.1	33162.9.004.131.1 33162.9.004.000.1				
Simibox 2-Point Ручка справа 37698.1.000.251.1				31185.6.004.120.1	31133.6.004.120.1	31138.6.004.120.1
Simibox 2-Point Ручка слева 37698.1.000.351.1			31162.6.004.120.1			
Simibox 2-Point Ручка слева 37698.1.000.352.1			31162.6.004.120.1			
Simibox 2-Point Ручка сверху 37698.1.000.353.1			31162.6.004.120.1			

# SIMIBOX Три системы, множество плюсов

Системы скрытого монтажа Simibox сочетают в себе невероятные технологии, простое управление и высокие стандарты дизайна. Выберите Simibox Standard со встроенными запорными клапанами и реверсивными трубами подачи и выпуска или более простой вариант Simibox Light в зависимости от условий.



Simibox Light с запорными клапанами  
37898.0.000.101.1




Simibox Standard с запорными клапанами  
Реверсивные трубы подачи и выпуска  
37898.0.000.000.1



Функциональный комплект с наружной частью

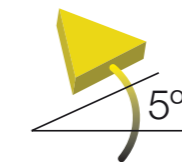
Simibox Light без запорных клапанов  
37898.0.000.101.1




	Глубина	С запорными клапанами	Корректировка положения на 5°	Реверсивные отверстия подачи и выпуска	Комплект для установки однорычажного смесителя	Комплект для установки смесителя-термостата	Установочный комплект можно заменить
Simibox Light 37898.0.000.101.1	min. 74 мм				✓	✓	✓
Simibox Light 37898.0.000.100.1	min. 74 мм	✓			✓	✓	✓
Simibox Standard 37898.0.000.000.1	min. 102 мм	✓	✓	✓	✓	✓	✓



**Встроенный запорный клапан**  
Для остановки потока воды необходимо повернуть два крепежа. Таким образом, возможно осуществление обслуживания смесителя без отключения воды во всем помещении..



**Легкость смены положения на 5° после установки**  
Для коррекции положения установленного смесителя возможна регулировка вручную на 5° в каждую сторону.

















**Гибкость**  
Входы горячей и холодной воды, а также выходы смешанной воды могут быть реверсивно заменены в Simibox Standard




# SIMIBOX Для всех серий

Передовые технологии ничего не значат без привлекательного внешнего вида. Высококачественная конструкция смесителей со скрытым монтажом позволит в полной мере насладиться принятием ванны или душа.

Сборный комплект состоит из функционального блока и соответствующих декоративных элементов. При возникновении потребности в новых дизайнах, замена возможна в кратчайшие сроки. Если вы ищете классическую элегантность, футуристическую смелость или повседневную простоту – смесители со скрытым монтажом LAUFEN подойдут под любое пожелание.

Комплекты для установки					
Механическое управление	 THE NEW CLASSIC	 KARTELL BY LAUFEN	 VAL	 CURVEPRIME	 LAURIN
 Без переключателя	33185.6.004.000.1	33133.6.004.000.1	33138.6.004.000.1	33170.6.004.000.1	33120.6.004.000.1
 С переключателем	32185.6.004.000.1	32133.6.004.000.1	32138.6.004.000.1	32170.6.004.000.1	32120.6.004.000.1
 С переключателем и вакуумным прерывателем	32185.6.004.010.1	32133.6.004.010.1	32138.6.004.010.1	32170.6.004.010.1	32120.6.004.010.1

Термостатическое управление	 SENSE	 TWINPLUS	 TWINPLUS ‚COMFORT“
 Без переключателя	33339.6.004.000.1	33362.6.004.000.1	3.3362.6.004.500.1
 С переключателем	32339.6.004.000.1	32362.6.004.000.1	3.2362.6.004.500.1
 С переключателем и вакуумным прерывателем	32339.6.004.010.1	32362.6.004.010.1	3.2362.6.004.510.1

 TWINPLUS	 CITYPLUS	 CITYPRO
33162.6.004.000.1	33175.6.004.000.1	33195.6.004.000.1
32162.6.004.000.1	32175.6.004.000.1	32195.6.004.000.1
32162.6.004.010.1	32175.6.004.010.1	32195.6.004.010.1

 TWINPLUS с двумя ручками	 CITYPLUS	 CITYPLUS с двумя ручками
33362.6.004.200.1	33375.6.004.000.1	33375.6.004.200.1
32362.6.004.200.1	32375.6.004.000.1	32375.6.004.200.1
32362.6.004.200.1	32375.6.004.010.1	32375.6.004.210.1



Система скрытого монтажа Simibox, углубление минимум 102 мм, с запорной арматурой, реверсивные трубы подачи и выпуска 102-132 мм

**3789800000001**



Система скрытого монтажа Simibox Light, с уменьшенным углублением минимум 74 мм, с/без запорной арматуры 74-104 мм

**3789800001001 / 3789800001011**



Система скрытого монтажа Simibox 1-Point

**3769810001001**



Система скрытого монтажа для Simibox 2-Point, рычаг переключения справа, подходит для коллекции twinplus

**3769810003511**



Система скрытого монтажа для Simibox 2-Point, рычаг переключения слева, подходит для коллекции Twinplus

**3769810003521**



Система скрытого монтажа для Simibox 2-Point, рычаг переключения сверху, подходит для коллекции Twinplus

**3769810003531**



Система скрытого монтажа для Simibox 2-Point, рычаг переключения справа, подходит для коллекций Kartell by Laufen/VAL/Cityplus/The New Classic

**3769810002511**



Комплект Rough-in для установки встроенных двухвентильных смесителей для раковины

**3769820001001**




Комплект установки Rough-in для напольного смесителя для ванны

**3709850000001**



Удлинительный комплект на 25 мм для встраиваемого двухрычажного смесителя для раковины 25 мм

**3767040000501**



Удлинительный комплект для Simibox 1-Point 25 мм

**3769840001251**



Дополнительная заглушка для Simibox/Simibox Light для установки встраиваемого смесителя с ИК датчиком

**3779800000101**



Монтажная конструкция для Simibox 1-Point

**3779800030001**



Удлинительный комплект на 25 мм для Simibox/Simibox Light 25 мм

**3799800000501**



Удлинительный комплект на 50 мм для Simibox/Simibox Light 50 мм

**3799800000601**



Монтажный фланец для Simibox, используется как монтажное приспособление или как опорный фланец при установке на расстоянии от стены

**3799800005001**



Монтажная конструкция для Simibox/Simibox Light

**3799800030001**



Удлинительный комплект на 25 мм для Simibox 2-Point, подходят для коллекций Kartell by Laufen/VAL

**3799840002251**



Удлинительный комплект на 25 мм для Simibox 2-Point, подходят для коллекций Twinprime/Twinplus

**3799840002351**



Удлинительное кольцо Twin 15 мм, подходит для круглого комплекта 15 мм

**37998400040501**



Удлинительное кольцо Twin 30 мм, подходит для круглого комплекта 30 мм

**37998400040601**



Удлинительное кольцо City 15 мм, подходит для углового комплекта 15 мм

**37998400040701**



Удлинительное кольцо City 30 мм, подходит для углового комплекта 30 мм

**37998400040801**

# TWINTRONIC



TWINTRONIC электронный смеситель для раковины с ИК-датчиком

## ГИГИЕНИЧНЫЙ И ЭФФЕКТИВНЫЙ

Решение TWINTRONIC имеет компактный дизайн, что идеально подходит для общественных ванных комнат. Twintronic может быть установлен совместно с системами скрытого монтажа Simibox Standard & Simibox Light.



TWINTRONIC

Смеситель для раковины, с электронной системой управления, ручная настройка температуры, фиксированный излив 145 мм, без донного клапана, батарейка (6В) / работа от сети (230В), с Bluetooth адаптером

**3146424043211 / 3146424043221**



TWINTRONIC

Смеситель для раковины, с электронной системой управления, для холодной или смешанной воды, фиксированный излив 145 мм, без донного клапана, батарейка (6В) / работа от сети (230В), с Bluetooth адаптером

**3156424043211 / 3156424043221**



CURVETRONIC

Смеситель для раковины, с электронной системой управления, ручная настройка температуры, фиксированный излив 135 мм, без донного клапана, батарейка (6В) / работа от сети (230В), с Bluetooth адаптером

**3147024043111 / 3147024043121**



CURVETRONIC

Смеситель для раковины, с электронной системой управления, для холодной или смешанной воды, фиксированный излив 135 мм, без донного клапана, батарейка (6В) / работа от сети (230В), с Bluetooth адаптером

**3157024043111 / 3157024043121**



Встраиваемый смеситель для раковины, с электронной системой управления, ручная настройка температуры, фиксированный излив 175 мм, батарейка (6В) / работа от сети (230В), с Bluetooth адаптером

**3166474043211 / 3166474043221**



Встраиваемый смеситель для раковины, с электронной системой управления, ручная настройка температуры, фиксированный излив 200 мм, батарейка (6В) / работа от сети (230В), с Bluetooth адаптером

**3166474043411 / 3166474043421**



Встраиваемый смеситель для раковины, с электронной системой управления, ручная настройка температуры, фиксированный излив 225 мм, батарейка (6В) / работа от сети (230В), с Bluetooth адаптером

**3166474043311 / 3166474043321**



Встраиваемый смеситель для раковины, с электронной системой управления, для холодной или смешанной воды, фиксированный излив 175 мм, батарейка (6В) / работа от сети (230В), с Bluetooth адаптером

**3176474043211 / 3176474043221**



Встраиваемый смеситель для раковины, с электронной системой управления, для холодной или смешанной воды, фиксированный излив 225 мм, батарейка (6В) / работа от сети (230В), с Bluetooth адаптером

**3176474043311 / 3176474043321**



Встраиваемый смеситель для раковины, с электронной системой управления, для холодной или смешанной воды, фиксированный излив 200 мм, батарейка (6В) / работа от сети (230В), с Bluetooth адаптером

**3176474043411 / 3176474043421**

Соответствующие встраиваемые системы можно найти в главе SIMIBOX.

### Инфракрасный детектор – технология, удовлетворяющая все потребности


Смеситель будущего: бесконтактный, гигиеничный, антивандальный и эргономичный. Инфракрасная технология позволяет экономить до 70% воды по сравнению с обычными кранами, а легкая для ухода форма делает его очень гигиеничным. Идеально подходит для установки в общественные помещения из-за низкого расхода на потребление и обслуживание даже при максимальном использовании. Идеален для больниц, спортивных арен, школ, аэропортов, вокзалов, спортивных залов и ресторанов.



Подача воды начинается, как только ваши руки попадают в зону обнаружения.

Более подробную информацию смотрите в техническом каталоге

# АКСЕССУАРЫ ДЛЯ ДУША



MYTWIN душевая насадка, круглая, 120; ручной душ

## МЯГКАЯ СВЕЖЕСТЬ

Ассортимент душевых насадок для верхнего душа, сделанных из высококачественной нержавеющей стали, дополняется универсальными ручными душами разных форматов. Соответствующие аксессуары для душа идеально гармонируют с различными насадками для душа. От удобной настенной полки до тщательно спроектированной душевой стойки с продуманными ручками регулировки на боковой стороне – LAUFEN может предоставить наилучшее из возможных решений для любых потребностей.



MYTWIN ручной душ



MYTWIN душевая насадка, круглая, 100; ручной душ

# АКСЕССУАРЫ ДЛЯ ДУША



Квадратная душевая насадка,  
202 x 202 / 242 x 242 мм

**3679810041101 /**  
**3679810041201**



Квадратная душевая насадка,  
302 x 302 / 353 x 353 мм

**3679810041301 /**  
**3679810041401**



Круглая душевая насадка,  
Ø 206 / Ø 247 мм

**3679810042101 /**  
**3679810042201**



Круглая душевая насадка,  
Ø 306 / Ø 356 мм

**3679810042301 /**  
**3679810042401**



Прямоугольная душевая насадка,  
222 x 342 мм

**3679810043101**



Овальная душевая насадка,  
226 x 346 мм

**3679810044101**



Круглая душевая насадка,  
ультратонкая Ø 300 мм,  
матовая нержавеющая сталь

**3679810032311**



Потолочный кронштейн  
для душевой лейки,  
с квадратной розеткой, 100 мм

**3669800040011**



Потолочный кронштейн  
для душевой лейки,  
с круглой розеткой, 100 мм

**366980xx0021**



Настенный кронштейн  
для душевой насадки,  
с квадратной розеткой, 420 мм

**3669800040031**



Настенный кронштейн  
для душевой насадки,  
с круглой розеткой, 420 мм

**366980xx0041**



TWINSTICK  
Ручной душ, 'twinstick',  
1 тип струи

**3619820041251**



CITYSTICK  
Ручной душ, 1 тип струи

**3619830901211**



MYTWIN  
Ручной душ, 'MyTwin100',  
1 тип струи

**3619820041511**



MYTWIN  
Ручной душ, 'MyTwin120',  
3 типа струи

**3619820043711**



MYCITY  
Ручной душ, 'MyCity100',  
1 тип струи

**3619830041511**



MYCITY  
Ручной душ, 'MyCity120',  
3 типа струи

**3619830043711**



TWINGLISS  
Душевая стойка, 'twingliss',  
высота 600 / 1100 мм,  
цельнометаллическая

**364980xx3101 / 3649800044101**



CITYGLISS  
Душевая стойка, 'CityGliss',  
высота 1030 мм

**3649800045001**



TWIN  
Фиксированный держатель  
для душа, 'twin', 52 мм,  
цельнометаллический

**3699800042011**



CITY  
Фиксированный держатель  
для душа, 'city', 52 мм,  
цельнометаллический

**3699800043011**



TWIN  
Соединитель душевого шланга  
'twin', 77 мм, с обратным клапаном,  
цельнометаллический

**3639800041511**



CITY  
Соединитель душевого шланга  
'city', 77 мм, с обратным клапаном,  
цельнометаллический

**3639800041611**



TWIN  
Соединитель душевого шланга  
со встроенным держателем ручного  
'twin', 77 мм, с обратным клапаном,  
цельнометаллический

**3639800041521**



CITY  
Соединитель душевого шланга  
со встроенным держателем  
ручного душа City, 77 мм, с  
вакуумным выключателем,  
цельнометаллический

**3639800041621**



Гибкий шланг ПВХ. Покрытие Сатин,  
1250 мм / 1500 мм / 1800 мм

**3629800001201 / 3629800001301 /**  
**362980xx1401**

## Цвета Смесителей



\* не все модели доступны в указанных цветах. Более подробная информация представлена в техническом каталоге и на нашем сайте.

Более подробную информацию смотрите в техническом каталоге

# АКСЕССУАРЫ ДЛЯ ДУША

Более подробную информацию смотрите в техническом каталоге



## ХАРАКТЕРИСТИКИ И ПРЕИМУЩЕСТВА ПРОДУКЦИИ

# САНТЕХНИКА

## Производство керамики: Традиции и инновации

Основными компонентами для производства керамики всегда были материалы природного происхождения: каолинит, глина,



полевой шпат и кварцевый песок составляют основу для этого чрезвычайно прочного и твердого материала. Отдельные компоненты этого гибкого материала комбинируются, смешиваются и очищаются в течение уникальных и длительных производственных процессов в LAUFEN.



После сушки и глазури изделия поступают на обжиг в туннельную печь, максимальная температура в которой достигает 1240 °С. Печь работает на природном газе, не наносящем вреда окружающей среде. Время прохождения печи изделием занимает 20–22 часа. На этапе финального контроля, помимо стандартной проверки качества, изделия подвергаются дополнительному тестированию. Так, унитазы и биде тестируются на устойчивость к протечкам вакуумным методом. Соприкасающиеся поверхности проверяются на однородность и равномерность. После этого изделие является одобренным, заводится в базу данных, упаковывается и поступает на склад. Керамические изделия, благодаря своей гладкой поверхности, которую легко поддерживать в чистоте, отвечают самым высоким санитарным

стандартам—химические кислоты, сильнорействующие чистящие жидкости или хлористоводородные соединения не оказывают на этот материал практически никакого воздействия. Благодаря своей светостойкости, универсальности применения и эстетичному виду готового изделия, керамика является наиболее популярным материалом для производства высококачественного санитарного оборудования.

## Идеально поддается переработке



Керамика является древнейшим пластичным материалом, используемым человечеством, и состоит исключительно из сырьевых материалов природного происхождения. Керамика на 100% поддается вторичной переработке и может быть повторно введена в производственный процесс в виде пыли или вторично использована в качестве сырья в других отраслях.

## Керамика или синтетические материалы

Керамика уже несколько веков является традиционным широко используемым в ванных комнатах материалом. Его преимущества – легкость уборки, продолжительность срока службы,



устойчивость к повреждениям. Альтернативой керамике выступают продукты для ванной комнаты, произведенные на минеральной основе. Их основное преимущество – возможность воплощения любых дизайнерских идей. Компания LAUFEN, новатор в области изготовления сантехнических изделий, постоянно работает над развитием материалов и технологий производства. Это стремление привело к изобретению новых составов для керамики, которые позволяют изготавливать продукцию с еще более точными формами и размерами, чем раньше. Производимые на заказ изделия можно с точностью до миллиметра вписать в обстановку и габариты ванной комнаты.

## SaphirKeramik Революция в сфере керамики



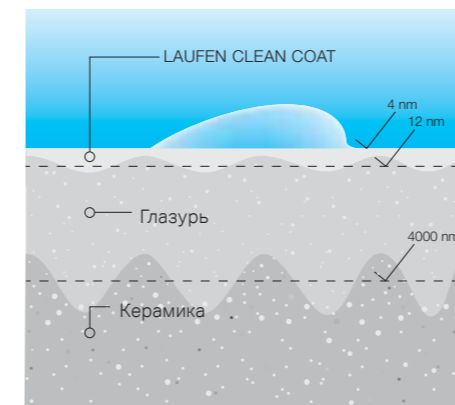
Инновационный и высококачественный композит SaphirKeramik дает ранее невиданные возможности и обеспечивает эксплуатационную гибкость исходного материала, что позволяет производить изделия любых форм. Благодаря этому материалу закругление кромки по радиусу 1-2 мм стало технически возможным. Новый вид керамики значительно прочнее и обладает повышенной стойкостью на изгиб. Благодаря этому компания LAUFEN теперь может производить более тонкие керамические изделия, что снижает вес и расход сырья и энергии. SaphirKeramik не заменяет существующие материалы; напротив, он увеличивает разнообразие форм конструктивного исполнения изделий из натуральных материалов.

## LCC Laufen Clean Coat

LCC (Laufen Clean Coat) обеспечивает несравнимые преимущества поверхности, которые положительно сказываются на гигиене, долговечности и усилиях при уборке. LCC – одно из наиболее инновационных существующих керамических покрытий. Оно является абсолютно гладким, а поры практически отсутствуют. В результате бактериям и загрязнению сложно удержаться на поверхности, и они легко смываются водой. Сложное покрытие керамики также гарантирует, что капли любого размера мгновенно формируют водную жемчужину, легко скатывающуюся вместе с грязью и известью, растворенной в ней, и керамика остается чистой. Метод глазури в глазури позволяет LCC оставаться прочным. Покрытие LCC делает керамику устойчивой к воздействию агрессивных чистящих средств и химических веществ. В долгосрочной перспективе покрытие LCC обеспечивает высококачественное соблюдение стандартов чистоты и гигиены.



Покрытие Laufen Clean Coat (LCC) было удостоено награды iF material design и номинировано на премию German Design Award.



## LAUFEN EasyFit



Революционная система настенного крепления, применимая для унитазов, биде и писсуаров. Невидимая и легко устанавливаемая система крепления удовлетворяет потребности как установщиков, так и непосредственных пользователей. Например, непосредственные пользователи сантехники будут впечатлены керамическим унитазом с абсолютно гладкой поверхностью, который действительно легко содержать в чистоте, поскольку в нем отсутствуют лазейки, где могли бы скапливаться загрязнения. А установщики будут в восторге от подобной системы, поскольку она экономит время и интуитивно понятна в монтаже.



## Удобная система плавного опускания сиденья и крышки



Благодаря специальному механизму, сиденье и крышка унитаза опускаются очень мягко. Для более тщательного ухода все сиденья снимаются простым движением руки. Антибактериальный слой: сиденья марки LAUFEN обогащены антибактериальным и антигрибковым веществом. Это вещество содержится не только на поверхности, но и в самом материале, что постоянно препятствует размножению бактерий.



## Водосток Vario



МАКСИМАЛЬНОЕ РАССТОЯНИЕ ОТ СТЕНЫ ПРИ ВЕРТИКАЛЬНОМ ВЫПУСКЕ



МИНИМАЛЬНОЕ РАССТОЯНИЕ ОТ СТЕНЫ ПРИ ВЕРТИКАЛЬНОМ ВЫПУСКЕ



ГОРИЗОНТАЛЬНЫЙ ВЫПУСК ПО ОТНОШЕНИЮ К СТЕНЕ

Водосток Vario был разработан для монтажа унитаза на существующий водосток. Это облегчает работу, прежде всего, в случае ремонта. Можно применить горизонтальный или вертикальный водосток на расстоянии от 7 до 35 см от стены. Установка может быть частично или полностью скрытой. Горизонтальный или вертикальный выпуск может располагаться на расстоянии от 7 до 35 см от стены. Установка может быть частично или полностью скрытой.



## Безободковые унитазы



Большинство новых чаш унитазов LAUFEN имеет скрытый обод. Больше не осталось места, где могут скапливаться загрязнения и отложения; напротив, благодаря инновационной мощной системе слива обеспечивается идеальная чистота смывания как при объеме 6/3 литра, так и 4,5/3 литра. Преимущества данной системы: легкая очистка и высокая гигиеничность – актуальны как для общественных санузлов, так и для частных ванных комнат.

## Унитазы, которые экономят воду

Новейшее поколение водосберегающих унитазов LAUFEN оптимизировано для смыва в пределах двух ограниченных объемов: 4,5 или 3 литра воды. В сравнении с сегодняшними стандартами двойного смыва в объеме 6/3 литра и обычного в объеме 6 литров, подобные новинки помогают существенно экономить воду. Учитывая, что в среднем на один унитаз приходится 5 000 смываний в год, годовая экономия воды составляет как минимум 6 000 литров или даже более 27 000 литров. Изделия компании LAUFEN, отмеченные зеленой наклейкой «4.5/3L» («4,5/3л»), не только отвечают требованиям, указанным в гармонизированном стандарте EN 997 класс 1 тип 5 и класс 2 (который распространяется на всю территорию Европы), но и требованиям SAI/Wells 4 Stars, действующим в Австралии. Для достижения подобной экономии воды комплект напольного унитаза LAUFEN комбинируется со специально разработанным бачком с опцией .75x. Подвесные и напольные унитазы от компании LAUFEN комбинируются с любым скрытым бачком с системой слива «4,5/3 литра». Следует учитывать, что для подобного типа водосберегающих унитазов необходимо обустроить соответствующую выходную канализационную систему. При наличии ограничений по существующей канализационной системе или со стороны местных норм унитазы LAUFEN, отмеченные зеленой наклейкой «4.5/3L», могут эксплуатироваться при стандартном объеме смыва в 6 литров.



## Смывные механизмы



Механизм смыва – это центр каждой системы LAUFEN. Чтобы превзойти текущие стандарты, швейцарские инженеры ванных комнат ставят перед собой самые высокие цели во время разработки программ развития.

Это также подтверждается сертификатами LGA и Q Plus. Разработчики гарантируют, что механизм смыва подходит для последующего развития, а также обладает полной совместимостью. Замена старого на новое не является проблемой для сантехников. Варианты подвода воды также весьма гибкие: вода может подаваться сбоку, сзади или снизу. Внимание к деталям отражается в элегантном и независимом дизайне хромированного смывного механизма. Механизмы смыва производятся на территории Европейского Союза. Запасные части и обслуживание контролируются компанией LAUFEN.

Внимание к деталям отражается в элегантном и независимом дизайне хромированного смывного механизма. Механизмы смыва производятся на территории Европейского Союза. Запасные части и обслуживание контролируются компанией LAUFEN.



## Интеллектуальная система управления



Интеллектуальная система управления имеет несколько различных режимов, она может запускать очистку после каждого использования или через определенные интервалы времени, при этом объем слива может быть разным – от 0,5 до 3 литров. Если сантехника долгое время не используется, то по умолчанию раз в сутки производится гигиеническое смывание. Кроме того, в сантехнике есть встроенная защитная функция перелива на случай засора сливной трубы.

### Режим «Гибрид»

Смыв в писсуаре производится через заданные интервалы времени, а не после каждого использования. Можно настроить шесть различных интервалов смыва от 1 до 12 часов. Каждому интервалу соответствует заданный объем смываемой воды.

## Писсуар «0 литров»



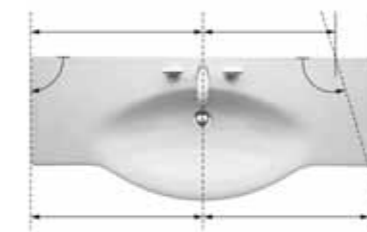
Писсуар LAUFEN lema «0 литров» экономит воду и деньги. Он функционирует без воды и не требует устройства ограничения водопритока или электричества для перекрытия водоотвода. Писсуар самостоятельно обеспечивает изоляцию испарений и предупреждает их выпуск. Принцип устройства этой «ловушки» известен в химической промышленности как колба Эрленмейера.

## Системы звукоизоляции



ПИССУАР LEMA «0 ЛИТРОВ» ЭКОНОМИТ ВОДУ И СРЕДСТВА

## Сантехника, изготавливаемая на заказ



Большинство раковин LAUFEN могут быть изготовлены на заказ. Благодаря инновационной технологии производства мы можем создать изделия, которые идеально впишутся в вашу ванную комнату. Керамическое изделие можно подрезать по размеру, даже по диагонали.

Ванная комната – это личное пространство. Для того, чтобы оно оставалось таковым, LAUFEN предлагает решение звукоизоляции для приставных раковин и унитазов. Использование специального пеноматериала и резины позволяет значительно снизить шум при использовании и функционировании сантехнической продукции. В зависимости от строительных особенностей, таким путем можно добиться снижения уровня шума почти на 9 децибел, что соответствует уменьшению звука почти в два раза. Система звукоизоляции соответствует нормам SIA 181 и DIN 4109, а также имеет сертификат общества Fraunhofer Gesellschaft..

- 89269.1 комплект шумоизоляции для раковин до 80 см
- 89269.2 комплект шумоизоляции для раковин 80 – 100 см
- 89269.3 комплект шумоизоляции для раковин 110 – 180 см
- 89269.4 комплект шумоизоляции для инсталляционной системы EasyFit

# WELLNESS

## Материалы для ванн и душевых поддонов



Выбор материала, из которого будет изготовлена ванна или душевой поддон, зависит от индивидуальных предпочтений и условий эксплуатации. Чтобы в каждом случае найти оптимальное решение, компания LAUFEN использует разные виды материалов:

### Sentec

Купание в ванной, изготовленной по технологии Solid Surface Sentec, дает ощущение погружения в природный водоем. Благодаря высокому содержанию минеральных частиц поверхность очень гладкая. Кроме того, инновационный материал предоставляет свободу конструктивного исполнения: реализовать можно практически любую форму – от природных до крайне строгих и архитектурных. Более того, абсолютно непористая поверхность материала обладает превосходными гигиеническими свойствами, при этом долговечна, устойчива к воздействию ультрафиолета, к царапинам и очень легко очищается.

### Сталь

Стальные ванны и душевые поддоны гигиеничны, устойчивы к появлению царапин, сколов и потертостей. Стальные ванны LAUFEN производятся из стали толщиной в 3 и 3,5 мм, они очень хорошо сохраняют форму и имеют комплектацию с противоскользящим покрытием. Кроме того, дополнительно их можно оснастить звукоизоляцией.

### Акрил

Преимущества ванн и душевых поддонов, изготовленных из акрила, заключаются в изолирующих свойствах материала и теплой поверхности. За счет включения слоя из твердого пенополистирола подобная ванна поддерживает температуру в течение продолжительного времени. Акрил, применяемый компанией LAUFEN, окрашивается полностью, он легкий, невыцветающий и легко очищается.

### Marbond

Marbond – композитный материал,

который имеет два слоя, образующих единое целое. Основу составляет минеральный сплав высокого качества, поверхность изделия покрыта толстым 2-миллиметровым слоем акрила. Marbond – гигиеничный материал, который легко чистится, устойчив к воздействию температур в соответствии со стандартом EN 263 и имеет противоскользящее покрытие (класс C).

## Гидромассаж

Домашний центр здоровья: Компания LAUFEN объединяет омолаживающую энергию воды, воздуха и подводную подсветку и дает вам возможность получить восстанавливающий массаж в вашей собственной ванне. Праздник чувств – только для себя. При заказе системы гидромассажа компания рекомендует выбрать ванну с акриловыми панелями или установить съемные гипсокартонные панели, облицованные плиткой, что значительно упростит доступ к системе для ее обслуживания. Если все же ванна закладывается кирпичом, то в плане следует предусмотреть большие смотровые камеры, размером не менее 50 x 50 см, чтобы оставить доступ к техническим элементам. Кроме того, необходимо установить дополнительную вентиляционную решетку.



### Форсунки для подачи воздуха

До 90 форсунок, расположенных на дне ванны, приведут все ваше тело в тонус. Выпускные отверстия расположены на одном уровне с дном ванны и не препятствуют вращению воды. Теплый, насыщенный озоном воздух выпускается в воду через каналы, проходящие под основанием ванны. Система осушается сама, что повышает ее гигиенические характеристики и облегчает обслуживание.

## Подсветка



Цветная подсветка вызывает ко всем чувствам. Компания LAUFEN предлагает два вида подсветки: подводные светодиодные лампы подсвечивают воду, а светодиодная лента в отверстиях перелива (применяется для ванн из коллекции Kartell от LAUFEN) создает атмосферу для релаксации. Обычно цвета светодиодной подсветки постоянно меняются, но также можно выбрать один цвет с помощью сенсорного или дистанционного управления.

## Сенсорное управление




Управление функциями гидромассажа также может осуществляться с помощью сенсорного управления на ободке ванны. Сенсорные кнопки интегрированы в санитарный акрил, гигиеничны, просты в уходе, устойчивы к царапинам и надежны.

## Специальные каркасы из пенополистирола



Должным образом оборудованная и идеально организованная ванная комната позволит создать атмосферу равновесия и гармонии. Поэтому компания LAUFEN предлагает **каркасы** для всех встраиваемых ванн (за исключением ванн с гидромассажной системой). Эти каркасы значительно упрощают процесс установки ванны: монтаж стал быстрым и при этом отсутствует мусор, поскольку не требуется выкладка кирпичом. Упрощается и процесс облицовки плиткой, поскольку скрытая система монтажа обеспечивает идеально ровную поверхность.

## Набор для установки



Вкладка для установки LAUFEN из твердого пенополистирола позволяет установить поддон для душевой кабины ровно с полом и при этом сохранить его тепло- и звукоизоляцию. Внешний защитный слой вкладки в перспективе будет предотвращать проникновение воды между кафелем и поддоном.



Ванны и душевые поддоны LAUFEN отвечают действующим европейским стандартам. Тестирование и испытание данной продукции проводится на базе независимого института экспертизы LGA Quali Test GmbH.

## Системы звукоизоляции



Системы звукоизоляции LAUFEN для ванн и душевых поддонов позволяют значительно снизить передачу звука в соседние помещения и обеспечивают покой и конфиденциальность. В зависимости от строительных особенностей, возможно добиться снижения уровня шума почти на 9 децибел, что соответствует уменьшению звука почти в два раза. Система звукоизоляции соответствует нормам SIA 181 и DIN 4109, а также имеет сертификат общества Fraunhofer Gesellschaft.

## Противоскользящее покрытие



Противоскользящее покрытие наносится на поверхность перед нанесением глазури или эмали, а потом подвергается обжигу для того, чтобы окончательно соединиться со структурой поверхности. Покрытие обеспечивает защиту от скольжения, оно также легко чистится, устойчиво к кислотам и механическим повреждениям. Слой, препятствующий скольжению, проверен в соответствии с нормами немецкой промышленности DIN 51097, он обладает повышенной сопротивляемостью к скольжению.

## МЕБЕЛЬ

### Виды покрытий для мебели



Мебель для ванной комнаты LAUFEN отвечает самым высоким эстетическим и функциональным стандартам, создавая атмосферу порядка и релаксации. LAUFEN предлагает различные варианты покрытия поверхности мебели. Все варианты оптимизированы с учетом особенностей применения и рассчитаны на долгий срок службы.

#### Шпон из натурального дерева

Водные процедуры в окружении дерева. Изысканный деревянный шпон на ощупь и внешний вид обладает всеми качествами дерева. Он не чувствителен к влажности, мебель имеет укрепленные углы, что повышает ее ударопрочность. Такой деревянный шпон используется, в частности, в коллекциях Lb3 и ILBAGNOALESSI One "noce canaletto"



#### HPL

Поверхность HPL (High Pressure Laminate) отличается высокой прочностью и износостойкостью и выглядит как натуральное дерево. Она легко чистится, не выгорает, устойчива к воздействию химических веществ и влаги. LAUFEN использует отделку HPL в мебельной серии Space.



#### Лакированная поверхность

Классическая блестящая лакированная поверхность, покрытая двухкомпонентным устойчивым к воздействию воды лаком, представляет собой идеальную поверхность без неровностей. Представлен широкий выбор цветов. Лакированные поверхности представлены в белых шкафчиках ILBAGNOALESSI One. Кроме того, LAUFEN предлагает для серий мебели Case, Base, Space и Laufen Pro дополнительную палитру из 39 цветов лака.



#### Покрытие пленкой

Пленка натягивается поверх углов и создает бесшовную, защищенную от влажности поверхность мебели. Такая поверхность защищена от царапин, влажности и воздействия света. Покрытие обеспечивает свободу в выборе форм, например, могут применяться такие элементы, как встроенные ручки. Покрытия пленкой используются в коллекциях Palomba, Living Square, Laufen Pro and Case.

### Система хранения



**Удобные органайзеры для хранения разных мелочей** в ящиках мебели для ванных комнат ILBAGNOALESSI One, Boutique и Space for VAL прекрасно подходят для поддержания порядка и предотвращения постоянно повторяющегося хаоса после быстрого задвигания ящиков.

### Система плавного открывания и закрывания soft close



Хлопанье дверцами в прошлом: Система **soft close** («мягкое закрывание») от компании LAUFEN обеспечивает плавный ход дверок и ящиков. Данная система входит в стандартную комплектацию всей мебели LAUFEN. В данном случае качество можно ощутить, а не услышать.



### Крепежная система 3D



Комфорт в каждой детали: Благодаря подвижной регулируемой **3D-крепежной системе** крепление мебели LAUFEN на стену осуществляется быстро и просто.

### Компактный сифон



Мебель от LAUFEN, устанавливаемая под раковиной, эксклюзивно оборудована **компактным сифоном** (1). Подобная конструкция позволяет не делать вырез под сифон в ящике (2), освобождая тем самым ценное пространство для хранения и предоставляя возможность полностью задействовать все внутреннее пространство.



## ПОДСВЕТКА И ЗЕРКАЛА

### Освещение в ванной комнате



Создавая зеркала с подсветкой и зеркальные шкафчики, LAUFEN предлагает широкий ряд индивидуальных решений освещения. От встроенной светодиодной подсветки (1), до ламп с креплениями (2), торцевой подсветки стеклянных полок в шкафчиках (3), с непрямой, создающей атмосферу, подсветкой, до оптимальной подсветки непосредственно на фасаде зеркала для нанесения макияжа или бритья.

### Сенсорный выключатель



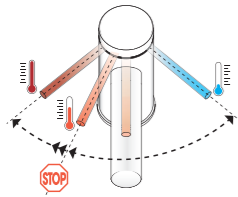
В качестве опции для модели зеркала Frame 25 LAUFEN предлагает встроенный бесконтактный **сенсорный выключатель** подсветки зеркала. Так Вы сможете включить свет, лишь приблизив к нему руку, не касаясь выключателя.

# СМЕСИТЕЛИ

## Есо & Есо+

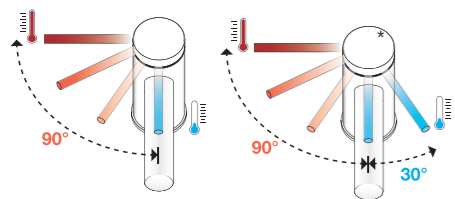
Экономить воду и энергию без потери комфорта – об этом позаботятся технологии сбережения воды и энергии Ecototal и Ecototal+. Система сбережения позволяет непосредственно ограничить поток воды при поднятии рычага вверх, когда пользователь увеличивает поток воды. С помощью этой технологии можно без потери комфорта экономить до трети энергии и воды. Ecototal + предлагает дополнительно функцию экономии энергии – идеальную для мест общественного пользования: при среднем положении рычага из крана течет не смешанная, а только холодная вода, чего вполне достаточно для мытья рук.

### Есо



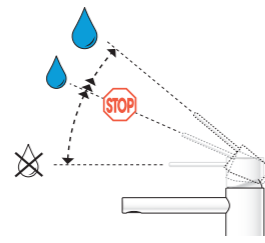
- умное решение для частных домов
- 30% экономии ресурсов благодаря системе контроля потока воды (FlowControl) и регулированию температуры воды
- долгий срок службы

### Дополнительные преимущества Есо+



- Функция энергосбережения. При открытии крана в центральном положении идет только холодная вода. Повышение температуры воды обеспечивается постепенным поворотом ручки влево

### FlowControl




- осязаемое сопротивление потоку воды
- начало подачи воды при приложении дополнительного усилия

## Смесители-термостаты

Кому не знакома эта ситуация? Регулярная настройка крана, чтобы получить нужную температуру перед тем, как войти в душ или ванну. Решение этой проблемы – наши удобные смесители-термостаты.

### Практичность – умные технологии



Новое поколение смесителей-термостатов предполагают размещение рычага регулировки температуры и напора воды на одной стороне. Смесители-термостаты имеют встроенную функцию защиты: при прекращении подачи холодной воды, подача горячей воды автоматически останавливается. И благодаря изолированному размещению линий горячей воды корпус смесителя никогда не нагревается.

### Экономия пространства – скрытый монтаж (twintherm и citytherm)



Универсальная технология в наиболее компактной форме. Смеситель может быть легко вмонтирован в стену

с помощью блока скрытого монтажа Simibox. Экономия пространства сочетается с возможностью создать уникальный, элегантный и уютный интерьер ванной комнаты.

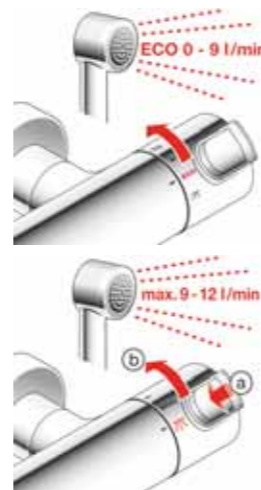


### Безопасность – точный выбор температуры воды



Просто установите температуру воды и наслаждайтесь душем. В качестве дополнительной безопасности: кнопка для детей – поддержание максимальной температуры до 38 °С. Вам нужно нажать на ручку и одновременно повернуть ее в нужном направлении (см. рис. 4) для увеличения температуры.

### Экономичность – выбор напора воды



Небольшое вращение рукоятки позволяет регулировать количество воды в потоке. С помощью кнопки Есо возможна дополнительная экономия воды (см. рис. 5). После выключения функции Есо, поток воды восстанавливается до полного (см. рис. 6).

## Решения для душа



Многочисленные решения для зоны душа: от простого дизайна к различным настройкам и функциям.

### Суперплоская душевая насадка ливневого потока



Ø 300 мм или 300 x 300 мм, 2 мм толщина в корпусе из хромированной нержавеющей стали, мгновенная остановка потока воды без капель. Душевая насадка может быть заблокирована и повернута горизонтально на ± 60°.

### Регулируемый настенный кронштейн



Крепежную планку для душа можно отрегулировать во время монтажа: – компенсация по вертикали и сбоку ± 5 мм – компенсация глубины -7 мм / + 10 мм

### Душевые насадки MyTwin и MyCity



Топовые душевые насадки с тремя типами струй и функцией SmartSelect.

### Простая регулировка высоты



Простым нажатием возможно отрегулировать высоту размещения душевой насадки.

### Управление одной рукой



Регулировка температуры и потока воды на одной стороне рукоятки. Удобное функциональное размещение и, кроме того, благодаря умному размещению линий горячей воды корпус смесителя никогда не нагревается.

### Скрытый переключатель



Возможность быстрой смены ручного душа на душ с креплением на потолке.

## Душевые насадки MyTwin и MyCity – внимание к деталям

### Удобство использования



Душевые насадки 120 мм могут быть оснащены типами струй "RainSpray" или "MassageSpray", а также возможна комбинация двух типов струй "MixedSpray". Нажатие на кнопку позволяет сделать выбор между мягким расслабляющим напором воды и интенсивным водным массажем. Воздушные пузырьки, смешиваясь со струями воды, доставляют приятные ощущения, стимулируют кровообращение.

### Технически выверенные



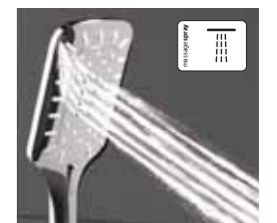
Все душевые насадки комплектуются регулятором-ограничителем "Ecochoice", который позволяет ограничить поток воды до 5,7 л / мин. (присвоен знак "A"). Если вы предпочитаете больший напор воды – до 11,3 л / мин, возможна регулировка вручную. Особое внимание было уделено выбору материалов. Все смесители изготовлены с использованием высококачественных материалов, которые отвечают всем требованиям положений о питьевой воде. Тело смесителя всегда остается прохладным благодаря изолированному размещению линий горячей воды.



RainSpray



MixedSpray




MassageSpray



SmartSelect

# ДЛЯ ЗАМЕТОК




Для коллекций мебели LAUFEN Pro, Base, Space и Case предлагается большой выбор расцветок матового лака в дополнение к стандартным цветам: 39 созданных специально и только для LAUFEN оттенка позволят Вам подобрать индивидуальный тон для Вашей ванной комнаты.

## МЕБЕЛЬ. ЦВЕТОВАЯ ГАММА

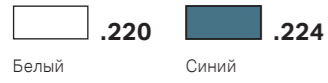
### ILBAGNOALESSI ONE



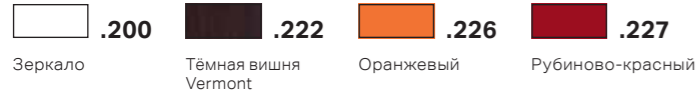
### PALOMBA COLLECTION



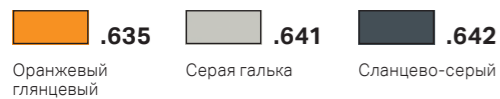
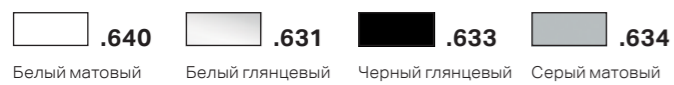
#### Цвета корпусов



#### Цвета боковых стенок



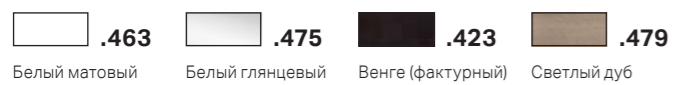
### KARTELL BY LAUFEN



### INO



### LAUFEN PRO S





## WELLNESS / АКССУАРЫ. ЦВЕТОВАЯ ГАММА

### Изделия LAUFEN из материала Marbond



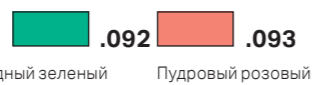
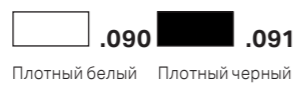

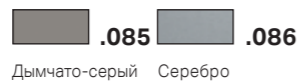
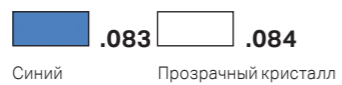
### ЦВЕТА ДИСКОВ



### Изделия LAUFEN

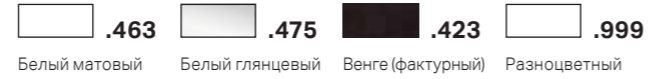


### ЦВЕТА АКССУАРОВ

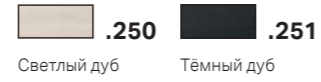


Изумрудный зеленый Пудровый розовый

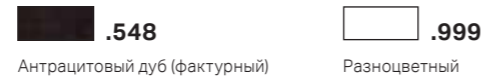
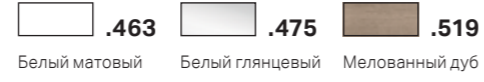
### LAUFEN PRO A + B




### BOUTIQUE



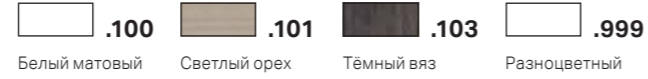
### CASE



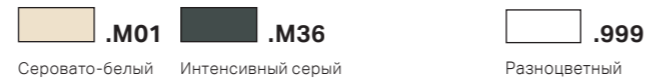
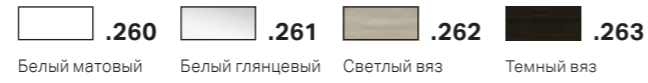
### СТОЛЕШНИЦЫ CASE



### SPACE / SPACE FOR VAL




### BASE



### LAUFEN PRO / PALLADIUM / MERANO



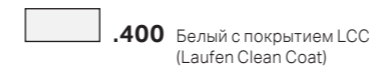
### ЦВЕТА ПОЛОТЕНЦЕДЕРЖАТЕЛЕЙ CASE



Не все цвета доступны для всех моделей. Для получения подробной информации обращайтесь к техническому каталогу или на сайт laufen.ru

## КЕРАМИКА. ЦВЕТОВАЯ ГАММА

### КОЛЛЕКЦИЯ PALOMBA / LIVING SAPHIRKERAMIK / LAUFEN PRO / LAUFEN PRO S



### KARTELL BY LAUFEN



### ILBAGNOALESSI ONE



### ФОТОГРАФИЯ

#### THE NEW CLASSIC

Oliver Helbig

#### SONAR

Six & Five

#### ILBAGNOALESSI ONE

Fabrizio Bergamo, Giuseppe Pino, Maurizio Marcato

#### PALOMBA COLLECTION

Adriano Brusaferrri, Max Majola, Carlo Cirauda, Maurizio Marcato, Luca Fregoso, Max Zambelli

#### KARTELL BY LAUFEN

Max Zambelli Adriano Brusaferrri

#### LIVING

Max Zambelli, Christoph Kern, Maurizio Marcato, Studio Casa

Представленные виды продукции, размеры и цвета доступны не во всех странах. Актуальная информация по наличию тех или иных артикулов содержится в прайс-листе официального дистрибьютора LAUFEN/ROCA. Сроки доставки могут отличаться.

### LIVING SQUARE / LIVING CITY / PALACE / LB3



### FLORAKIDS



### SONAR / VAL / INO



Не все цвета доступны для всех моделей.

Для получения подробной информации обращайтесь к техническому каталогу или на сайт laufen.ru

#### VAL

Max Zambelli, Adriano Brusaferrri

#### INO

Max Zambelli, Adriano Brusaferrri

#### PALACE

Studio Casa

#### LAUFEN PRO

Max Zambelli, Christoph Kern, Maurizio Marcato, Studio Casa

#### CLEANET RIVA

François Halard, Max Zambelli

#### CLEANET NAVIA


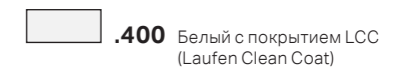
Sara Magni

#### FLORAKIDS

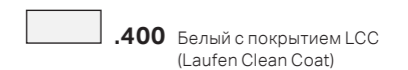
Maurizio Marcato

Цвета, представленные в каталоге, могут отличаться от реального цвета изделий. Интерьеры ванных комнат в каталоге являются чисто декоративными и не учитывают все технические требования. Предметы интерьера и дополнительные аксессуары не входят в ассортимент продукции.

### LAUFEN PRO A + B



### CLEANET RIVA



#### CASE

Max Zambelli, Andrea Pitari

#### SPACE

Max Zambelli, Adriano Brusaferrri

#### BOUTIQUE

Max Zambelli, Adriano Brusaferrri

#### BASE

Max Zambelli

#### ANTERO

Adriano Brusaferrri

#### LEELO

Oliver Helbig

Мы сохраняем за собой право изменять условия и требования без предварительного уведомления. Актуальная информация доступна на сайте www.laufen.com. Дизайн защищен авторским правом.

Напечатано на бумаге, получаемой за счет устойчивого и рационального использования лесных ресурсов.

# ИСПОЛНЕНИЕ КЕРАМИЧЕСКИХ ИЗДЕЛИЙ

Исполнение керамических изделий

## Исполнение раковин

**.104** одно отверстие для смесителя по центру

**.105** одно отверстие для смесителя, слева

**.106** одно отверстие для смесителя, справа

**.107** два отверстия для смесителя

**.108** три отверстия для смесителя

**.109** без отверстия для смесителя

**.111** одно отверстие для смесителя, без отверстия для перелива

**.112** без отверстия для смесителя, без отверстия для перелива

**.113** одно отверстие под смеситель слева, без отверстия для перелива

**.114** одно отверстие под смеситель справа, без отверстия для перелива

**.135** одно отверстие для смесителя, подрезаемая с одной стороны

**.136** три отверстия для смесителя, расстояние 20, 36 см

**.142** без отверстия для смесителя, без отверстия перелива, без открытого сливного отверстия

**.147** одно отверстие для смесителя, подрезаемая с двух сторон

**.155** глазурованная поверхность слива

**.156** с отверстием для смесителя, без отверстия перелива, без открытого сливного отверстия

**.158** три отверстия для смесителя, без перелива

**.503** с отверстием для смесителя, раковина посередине, с отверстием для перелива

**.814** одно отверстие для смесителя по центру, одно отверстие справа для электронного клапана контроля температуры и уровня воды

**.815** одно отверстие для смесителя по центру, одно отверстие справа для электронного клапана контроля температуры и уровня воды, без отверстия перелива

## Исполнение биде

**.302** с одним отверстием для смесителя по центру, без боковых отверстий для подвода воды

**.304** с одним отверстием для смесителя по центру, два боковых отверстия для подвода воды

**.308** 3 отверстия для смесителя, без боковых отверстий для подвода воды

## Исполнение писсуаров

**.400** с “мухой”

**.401** со сливной трубой DN 50

**.411** с “мухой”, со сливной трубой DN 50

## Отверстия для смесителя

○ = без отверстия для смесителя

● = одно отверстие для смесителя

●● = два отверстия для смесителя

●●● = три отверстия для смесителя

**Headquarters:**  
LAUFEN Bathrooms AG  
Wahlenstrasse 46  
CH-4242 Laufen  
Tel. +41 61 765 71 11  
feedback@laufen.ch  
www.laufen.com

**Export:**  
LAUFEN Bathrooms AG  
Wahlenstrasse 46  
CH-4242 Laufen  
Tel. +41 61 765 74 74  
export@laufen.ch  
www.laufen.com/export

**Asia:**  
Roca Sanitaryware Ltd.  
Room 2303, 23/F  
148 Electric Road  
North Point, Hong Kong  
Tel. +852 250 624 38  
Fax +852 250 624 92  
laufenasia@hongkong.laufen.ch  
www.laufen.com/export

**Oceania:**  
**Australia, New Zealand & other**  
Bathroom Products Australia P/L  
2/97 Banksia St.  
Botany NSW 2019  
Australia  
Tel. +61 (0)2 9290 2331  
aus.admin@roca.net  
www.laufen.com.au

**Austria:**  
LAUFEN Austria AG  
Mariazeller Strasse 100  
A-3150 Wilhelmsburg  
Tel. +43 2746 6060  
Fax +43 2746 6060 380  
office.wi@at.laufen.com  
www.laufen.co.at

**Bosnia and Herzegovina, Croatia, Kosovo, Macedonia, Montenegro, Serbia, Slovenia:**  
Roca Croatia d.d.  
Industrijska 1  
HR-10290 Zapresic  
Tel. +385 (0) 1 3350 825  
Fax +385 (0) 1 3310 594  
komercijala@inker.hr  
www.laufen.hr

**Benelux:**  
LAUFEN Benelux B.V.  
Meidoornkade 2A  
NL-3992 AE Houten  
Tel. +31 (0)33 450 20 90  
info.benelux@laufen.ch  
www.laufen.nl  
www.laufen.be

**Brazil:**  
Roca Sanitários Brasil Ltda.  
Av. 14 de Dezembro  
2.800 – V. Mafalda  
CEP: 13206 – 105  
Jundiaí – SP – Brasil  
PABX: +55 11 3378 4600  
Assistência Técnica: 0800 70 11 510  
info.br@laufen.com  
www.laufen.com.br

**Bulgaria:**  
Roca Bulgaria AD  
5, Pirotska Str.  
1301 Sofia, Bulgaria  
Tel. +359 2 930 59 10  
Fax +359 2 930 59 18  
office.sofia@bg.roca.net  
www.bg.roca.com

**China:**  
Roca Sanitary Trading  
(Shanghai) co. Ltd  
Room 503-505, City Gateway  
No. 396 North Caoxi Road  
Shanghai 200030, China  
Tel. +86 21 3368 8822  
Fax +86 21 3368 8299  
laufen\_cn@roca.net.cn  
www.cn.laufen.com

**Czech Republic:**  
LAUFEN CZ s.r.o.  
Laufen Prague Gallery  
I,P,Pavlova 5  
120 00 Praha 2  
Tel. +420 296 337 701  
prague.gallery@cz.laufen.com  
www.laufen.cz

**Estonia:**  
LAUFEN Nordic ApS  
Anna Varres  
Tel. +372 5665 0589  
office.tallinn@ee.laufen.com  
www.laufen.ee

**France:**  
Roca S.A.R.L.  
Marque LAUFEN  
Immeuble le Rond Point  
5 Boulevard de l’Oise  
F-95015 Cergy Pontoise Cédex  
Tel. +33 1 34 40 39 00  
Fax +33 1 30 37 02 65  
commercial@roca.fr  
www.laufen.fr

**Germany:**  
LAUFEN Deutschland  
Roca GmbH  
Feincheswiese 17  
D-56424 Staudt  
Tel. +49 2602 93 61 0  
Fax +49 2602 93 61 55  
info.staudt@de.laufen.com  
www.de.laufen.com

**Hungary:**  
LAUFEN CZ s.r.o.  
Hungarian Trade Agency  
Húvösvölgyi út 124  
H-1021 Budapest  
Tel. +36 1 274 05 35  
office.budapest@hu.laufen.com  
www.laufen.hu

**India:**  
Roca Bathroom Products Pvt. Ltd.  
3rd Floor, Tower B,  
DLF Building No. 10, Phase – II  
DLF Cyber City,  
Gurgaon – 122002, Haryana  
India  
Tel. +91 124 4278347-49  
Fax +91 124 4278350  
Info.laufen@in.roca.com  
www.laufen.in

**Italy:**  
LAUFEN CZ s.r.o.  
V Tūnich 3/1637  
CZ-120 00 Praha 2  
Tel. +39 02 90016001  
Fax.+39 02 90016011  
info@it.laufen.com  
www.laufen.it

**Latvia:**  
LAUFEN Nordic ApS  
Dita Osmolovska  
Tel. +371 2631 9340  
office.riga@lv.laufen.com  
www.laufen.lv

**Lithuania:**  
LAUFEN Nordic ApS  
Užupio g. 30  
Vilnius, 01203  
Lietuva  
Tel. +370 5 215 30 76  
office.vilnius@it.laufen.com  
www.laufen.lt

**Morocco:**  
Roca Maroc, S.A.  
route de Marrakech, km 2,5  
BP 571, 26000 Settat  
Tel. +212 5 23 40 59 41  
Fax +212 5 23 40 59 42  
www.roca.com

**Nordic Countries:**  
**Denmark, Finland, Greenland, Iceland**  
LAUFEN Nordic Aps  
Tømmervej 2  
4600 Køge  
Denmark  
Tel. +45 56 287 287  
info@dk.laufen.com  
www.laufen.dk  
www.laufen.fi

**North America:**  
LAUFEN Bathrooms North America  
Showroom  
7610 NE 4th Court, Suite 104  
Miami, FL 33138  
USA  
Toll free phone+1 (866) 696-2493  
+1 (305) 357-6130  
Toll free fax +1 (866) 628-1760  
usa@laufen.com  
canada@laufen.com  
www.laufen.com/usa  
www.laufen.com/ca  
www.laufen.com.mx

**Norway:**  
Laufen Norge AS  
Syretårnet 41  
NO-3048 Drammen  
Tel.: +47 32 27 60 70  
firmapost@no.laufen.com  
www.laufen.no

**Poland:**  
Roca Polska Sp. z o.o.  
ul. Wyczółkowskiego 20  
44-109 Gliwice  
Tel. +48 32 339 41 00  
biuro@roca.pl  
www.laufen.pl

**Portugal:**  
Roca, S.A., Portugal  
Apartado 575, Ponte da Madalena  
2416-905 - Leiria, Portugal  
Tel. +351 244 720 000  
marketing.le@pt.roca.net  
www.laufen.pt

**Romania:**  
Roca Obiecte Sanitare S.R.L.  
Blvd. Preciziei nr. 1, Sector 6  
062202 – Bucharest – Romania  
Tel. +4031 822 2310  
Fax +4021 318 1418  
www.ro.roca.com

**Russia:**  
Roca Rus  
Promyshlennaya Str. 7, Tosno  
Leningrad region, 187000, Russia  
Tel. +7 812 347 94 49  
marketing@ru.roca.net  
www.laufen.ru

Roca Rus  
2nd Khutorskaya, 38A, building 14  
Moscow, 127287, Russia  
Tel. +7 495 989 65 91  
marketing@ru.roca.net  
www.laufen.ru

**Slovakia:**  
LAUFEN SK s.r.o.  
Štefanovičova 12  
811 04 Bratislava  
Tel. +421 2 526 210 24  
office.bratislava@sk.laufen.com  
www.laufen.sk

**Spain:**  
Laufen Bathrooms S.A.  
C / Covarrubias 23  
28010 Madrid  
Spain  
Phone: +34 900 103 258  
info@es.laufen.com  
www.laufen.es

**Sweden:**  
Laufen Sverige AB  
Kämpegatan 15  
SE-41104 Göteborg  
Tel. +46 (0) 823 44 44  
info@se.laufen.com  
www.laufen.se

**Switzerland:**  
Keramik Laufen AG  
Wahlenstrasse 46  
CH-4242 Laufen  
Tel. +41 61 765 71 11  
forum@laufen.ch  
www.laufen.ch

**Ukraine:**  
LAUFEN CZ s.r.o. Ukraine  
Kiev 04128  
19, Ak. Tupoleva str., office «Laufen»  
Tel. +380 44 499 0620  
Fax +380 44 499 0621  
office.kiev@ua.laufen.com  
www.ua.laufen.com

**United Kingdom and Ireland:**  
Laufen Ltd  
Interlink Way West  
Bardon  
Coalville  
Leicestershire  
LE67 1LD  
Tel. +44 (0)1530 510007  
laufen@uk.roca.net  
www.uk.laufen.com



[www.laufen.com](http://www.laufen.com)



Скачать брошюры



Приложение Laufen Bathrooms App  
для iPhone/iPad



[www.laufen.com/bimobjects](http://www.laufen.com/bimobjects)  
[www.facebook.com/laufenbathrooms](https://www.facebook.com/laufenbathrooms)  
[www.twitter.com/laufenbathrooms](https://www.twitter.com/laufenbathrooms)  
[www.youtube.com/laufenbathrooms1](https://www.youtube.com/laufenbathrooms1)  
[www.instagram.com/laufenbathrooms](https://www.instagram.com/laufenbathrooms)  
[www.pinterest.com/laufenbathrooms](https://www.pinterest.com/laufenbathrooms)

LAUFEN Bathrooms AG  
Wahlenstrasse 46  
4242 Laufen  
Швейцария  
Тел. +41 61 765 71 11  
[www.laufen.com](http://www.laufen.com)